

**EINWOHNERGEMEINDE
BLUMENSTEIN
JAHRESRECHNUNG 2025
NACH HRM2**



Inhaltsverzeichnis

1.1	Bericht	5
1.1.1	Erfolgsrechnung.....	6
1.1.2	Spezialfinanzierungen (SF).....	12
1.1.3	Übrige Spezialfinanzierungen (SF) mit Gemeindereglement.....	13
1.1.4	Investitionsrechnung.....	13
1.1.5	Bilanz.....	13
1.1.6	Nachkredite	13
1.2	Spezialfinanzierungen (gebührenfinanzierte Bereiche, gemäss Art. 30 Bst. b FHDV).....	14
2	ECKDATEN	15
2.1	Übersicht	15
2.2	Selbstfinanzierung / Finanzierungsergebnis.....	16
2.3	Gestufte Erfolgsausweise	17
2.3.1	Gesamter Haushalt.....	17
2.3.2	Allgemeiner Haushalt.....	18
2.3.3	Feuerwehr	19
2.3.4	Wasserversorgung.....	20
2.3.5	Abwasserentsorgung	21
2.3.6	Abfall	22
3	BILANZ.....	23
4	FUNKTIONEN	25
4.1	Erfolgsrechnung.....	25
4.1.1	Kommentar	26
4.2	Investitionsrechnung.....	36
5	SACHGRUPPEN	37
5.1	Erfolgsrechnung.....	37
5.2	Investitionsrechnung.....	38
6	GELDFLUSSRECHNUNG Gesamthaushalt	39

	3
7	Finanzkennzahlen.....42
7.1	Gesamthaushalt.....42
7.2	Allgemeiner Haushalt.....43
7.3	Spezialfinanzierung Wasserversorgung.....44
7.4	Spezialfinanzierung Abwasserentsorgung.....44
7.5	Spezialfinanzierung Abfall.....45
7.6	Spezialfinanzierung Feuerwehr.....45
8	ANTRAG DER EXEKUTIVE.....46
9	BESTÄTIGUNGSBERICHT.....48
10	GENEHMIGUNG DER JAHRESRECHNUNG.....49
11	ANHANG.....50
11.1	Regelwerk.....50
11.1.1	Angewendetes Regelwerk.....50
11.1.2	Bewertung Finanzvermögen*.....50
11.1.3	Bewertung Verwaltungsvermögen.....51
11.1.4	Aktivierungsgrenzen.....51
11.1.5	Bestehendes Verwaltungsvermögen.....51
11.2	Grundlagen der Jahresrechnung.....51
11.3	Eigenkapitalnachweis.....52
11.4	Rückstellungsspiegel.....53
11.5	Beteiligungsspiegel.....54
11.6	Gewährleistungsspiegel.....58
11.7	Anlagespiegel.....59
11.8	Kreditkontrolle.....62
11.8.1	Verpflichtungskredite für Investitionen.....62
11.8.2	Nachkredite.....64
11.9	Weitere massgebende Angaben.....68
11.9.1	Werterhaltungskosten und Einlage in die Spezialfinanzierung Werterhalt Wasserversorgung.....68
11.9.2	Werterhaltungskosten und Einlage in die Spezialfinanzierung Werterhalt Abwasseranlagen.....69

12	DETAILS ZUR RECHNUNG	
12.1	Bilanz.....	70
12.2	Erfolgsrechnung nach Funktionen.....	78
12.3	Erfolgsrechnung nach Sachgruppen.....	93
12.4	Investitionsrechnung nach Funktionen.....	110
12.5	Investitionsrechnung nach Sachgruppen.....	113

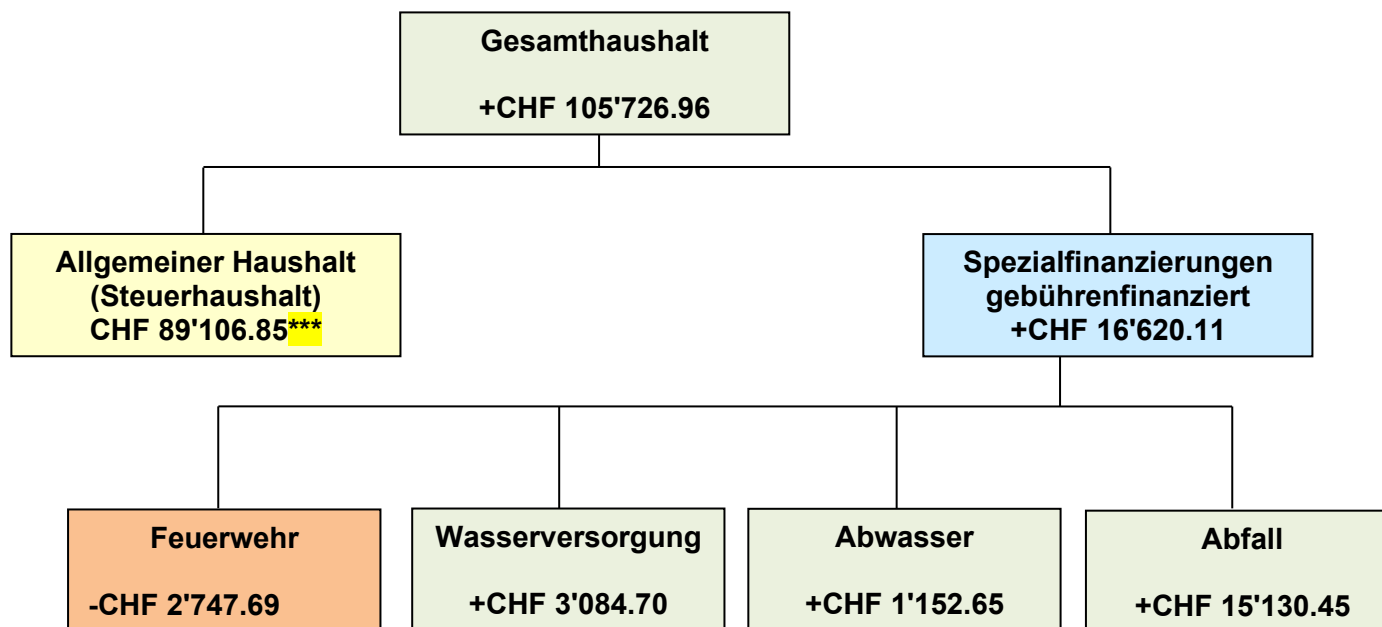
BERICHTERSTATTUNG

1.1 Bericht**Allgemeines**

Die Jahresrechnung 2025 wurde nach dem Rechnungslegungsmodell HRM2 gemäss Art. 70 Gemeindegesetz (GG, BSG 170.11) erstellt. Zum Einsatz gelangte das EDV-System der Firma Dialog.

Ergebnisse

Nach HRM2 ist das Ergebnis des **Gesamthaushalts** durch die Gemeindeversammlung zu genehmigen.



*** nach Einlage in die Spezialfinanzierung Vorfinanzierung Gemeindestrassen gemäss Reglement von CHF 175'000.00 und Vornahme von zusätzlichen Abschreibungen nach HRM2 (finanzpolitische Reserve) in der Höhe von CHF 133'967.13. Die ordentlichen Abschreibungen im Steuerhaushalt waren tiefer als die Nettoinvestitionen, weshalb letztmalig eine Einlage in die finanzpolitische Reserve in der Form von zusätzlichen Abschreibungen generiert wurde. Ab 01.01.2026 wird die finanzpolitische Reserve gemäss übergeordneter Gesetzgebung in den Bilanzüberschuss umgebucht.

1.1.1 Erfolgsrechnung

Ergebnis Gesamthaushalt

Der Gesamthaushalt schliesst mit einem Ertragsüberschuss von CHF 105'726.96 ab. Budgetiert war ein Aufwandüberschuss von CHF 60'620.00. Die Besserstellung gegenüber dem Budget 2025 beträgt CHF 166'346.96. Zu berücksichtigen ist, im ausserordentlichen Ertrag eine Entnahme aus der Spezialfinanzierung Übertragung VV EVB AG (Energieversorgung Blumenstein AG), laut Art. 85A GV über CHF 126'200.00 enthalten ist. Diese Spezialfinanzierung wird seit dem Jahr 2016 über die kommenden 16 Jahre (bis ins Jahr 2031) kontinuierlich abgebaut. Es handelt sich hiermit um einen rein buchmässigen Vorgang, welcher keinen Einfluss auf die flüssigen Mittel hat.

Ergebnis Allgemeiner Haushalt (Steuerhaushalt)

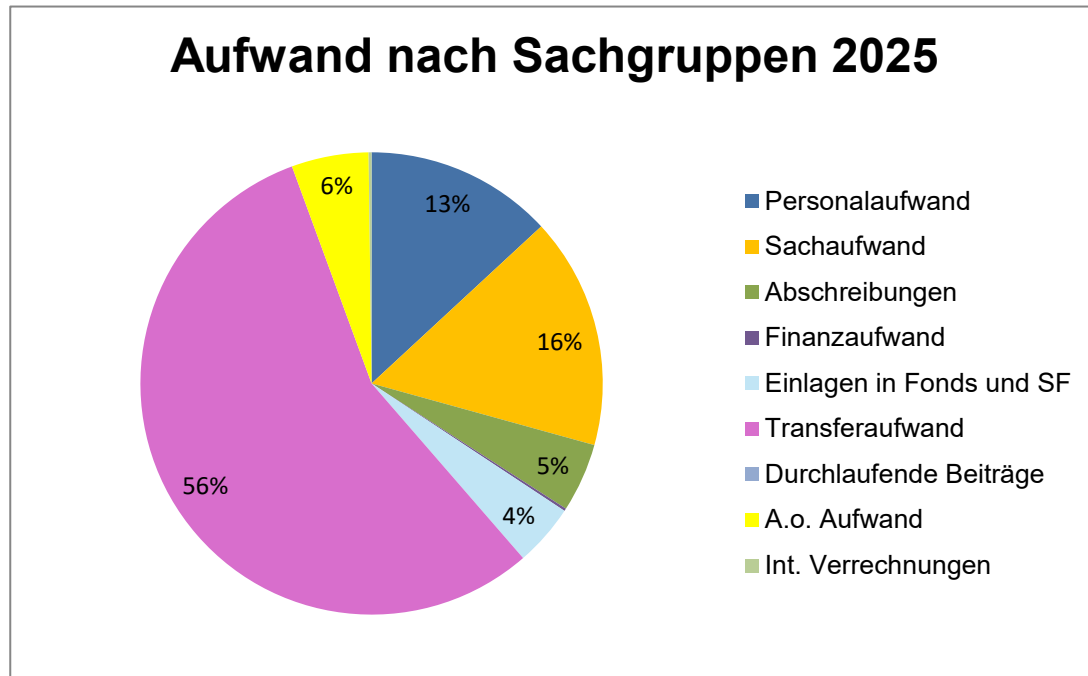
Im Allgemeine Haushalt mussten im Rechnungsjahr 2025 letztmalig zusätzlichen Abschreibungen (finanzpolitische Reserve) getätigt werden. Die zusätzlichen Abschreibungen mit Bestand von CHF 799'046.92 (31.12.2025) werden per 01.01.2026 in die kumulierten Ergebnisse Vorjahre (Bilanzüberschuss) umgebucht und die Bestimmung zur Bildung und Entnahme von zusätzlichen Abschreibungen wird aufgehoben. Berücksichtigt wurde die Einlage in die Spezialfinanzierung Vorfinanzierung Gemeindestrassen gemäss Reglement von CHF 175'000.00. Nach Verbuchung dieser Aufwendung schliesst der Allgemeine Haushalt mit einem Ertragsüberschuss von CHF 89'106.85 ab. Budgetiert war ein Aufwandüberschuss von CHF 29'920.00. Die Besserstellung im Steuerhaushalt beträgt CHF 119'026.85.

Ergebnis Jahresrechnung 2025 im Vergleich zu Budget 2025

Ergebnis	Rechnung 2025	Budget 2025	Abweichung
Steuerhaushalt	89'106.85	-29'920.00	119'026.85
SF Wasser	3'084.70	1'700.00	1'384.70
SF Abwasser	1'152.65	2'200.00	-1'047.35
SF Abfall	15'130.45	-5'400.00	20'530.45
SF Feuerwehr	-2'747.69	-29'200.00	26'452.31
Ergebnis Gesamthaushalt	105'726.96	-60'620.00	166'346.96

Einlage in Vorfinanzierung VV	175'000.00
Einlage finanzpol. Reserve	133'967.13
Ertragsüberschuss brutto	414'694.09

Entwicklung der Erfolgsrechnung nach Sachgruppen



Aufwand

Jahresrechnung 2025	
Aufwand	
5'862'590.59	

Budget 2025	
Aufwand	Ertrag
5'674'780.00	

Jahresrechnung 2024	
Aufwand	
5'329'180.84	

Mehraufwand Budget	187'810.59
Mehraufwand JR 2024	533'409.75

30 Personalaufwand

Der Personalaufwand schliesst mit einem Minderaufwand von CHF 39'061.15 gegenüber dem Budgetwert ab. Die Löhne für das Verwaltungspersonal liegen aufgrund geringerer Teuerung sowie Minderaufwand für Ferien- und Überzeitguthaben unter der Budgetprognose. Die Positionen Feuerwehr Funktionsentschädigung, Sold und Kurswesen weisen einen Minderaufwand von CHF 10'776.75 auf. Für die Behebung von Wasserleitungsbrüchen entstand in der Wasserversorgung ein Lohnmehraufwand von CHF 5'483.70. Im Bereich Friedhof liegen die Löhne CHF 3'934.15 unter der Prognose. Die Arbeitgeberbeiträge (AHV, Pensionskasse, Unfallversicherung, Familienausgleichskasse und Krankentaggeld) schliessen aufgrund der tieferen Gesamtlohnsumme um CHF 13'105.95 unter dem Budgetwert ab. Auch der übrige Personalaufwand für Aus- und Weiterbildung sowie Personalwerbung schliesst mit einer Minderaufwand von CHF 4'095.90 ab.

31 Sachaufwand

Der Sachaufwand liegt CHF 104'742.38 über dem Budget. Die Abweichung ist primär beim baulichen Unterhalt Strassen (Sanierung Eschlibrücke Mehraufwand von CHF 69'455.00) aufgrund Anwendung der Bruttoverbuchung entstanden. An die Gesamtkosten haben sich die Burgergemeinde Blumenstein sowie die Einwohnergemeinde Pohlern mit je 1/3 beteiligt (Kto. 6150.4260.06 Rückerstattungen Sanierung Eschlibrücke). Beim Unterhalt übrige Tiefbauten Leitungsnetz der Wasserversorgung entstand ein Mehraufwand von CHF 16'054.45 für die Reparaturarbeiten Leitungsleck Badstrasse. Beim Unterhalt Hochbauten, Gebäude beträgt die Abweichung zum Budget CHF 18'938.75. Grund hierfür sind die unvorhergesehenen Reparaturen beim Fallschutz Fuchsdrehteller, 80-m Laufbahn und Ballfangzaun Schulhaus sowie bei der Gemeindeverwaltung für die Rodung der Cotoneaster im Gartenbeet und die Reparatur des undichten Vordachs beim Eingang zur Gemeindeverwaltung. Bei der Schulverwaltung wurden die Kosten für das operative Leasing des Multifunktionsgerätes irrtümlicherweise nicht budgetiert. Die grösste Abweichung in der Höhe von CHF 71'722.40 ist bei der Wertberichtigung auf Forderungen und für tatsächliche Forderungsverluste auf uneinbringlichen Steuerguthaben entstanden. Für Anschaffungen Maschinen, Geräte und Fahrzeuge resultiert ein Minderaufwand von CHF 14'535.05. Der Ersatz der Wasserzähler wurde über die Investitionsrechnung verbucht. Die Kosten für die Einrichtung des Feuerwehrmagazins schliessen unter der Budgetprognose ab und auf die Anschaffung von Waldbrandmaterial wurde verzichtet. Bei den Dienstleistungen Dritter resultiert ein Minderaufwand von CHF 19'741.51 für Amts- und Fachberichte Bau sowie Kehrrichtabfuhr.

33 Abschreibungen

Der Abschreibungsaufwand liegt CHF 11'685.90 unter der Budgetvorgabe, was auf die tieferen Investitionsausgaben im Bereich Gemeindestrassen zurückzuführen ist. Die ausserplanmässigen Abschreibungen waren nicht budgetiert und betragen CHF 11'600.45. Hier wurden die Restkosten für den Planungskredit Renovation Turnhalle und Singsaal sowie die Ausgaben für die Sanierung Pumpschacht Leimern aufgrund Nichterreichens der Aktivierungsgrenze von CHF 30'000.00 ausserplanmässige abgeschrieben.

Das bestehende Verwaltungsvermögen wurde per 01.01.2016 zu Buchwerten in HRM2 übernommen und beträgt CHF 1'120'807.00. Dieses wird innert 12 Jahren (CHF 93'370.00 / Jahr) bis ins Jahr 2027 abgeschrieben.

34 Finanzaufwand

Der Finanzaufwand liegt CHF 11'928.30 unter dem Budget und enthält den Zinsaufwand und den baulichen Unterhalt der Liegenschaften des Finanzvermögens. Im Rechnungsjahr ist kein baulicher Unterhalt für die Liegenschaften Finanzvermögen angefallen. Die Sanierung der Wohnung im Finanzvermögen wird im Jahr 2026 gleichzeitig mit der energetischen Sanierung des Gemeindehauses realisiert. Bei der internen Verzinsung der Spezialfinanzierungen wurden aufgrund der Stetigkeit ein unverändert tiefer Zinssatz von 0.2% analog den Vorjahren angewendet, was die Budgetabweichung begründet.

35 Einlagen in Fonds und Spezialfinanzierungen

Die Einlagen in Fonds und Spezialfinanzierungen liegen CHF 7'432.00 unter dem Budgetwert, bedingt durch die tieferen Einlagen in den Werterhalt aus Anschlussgebühren bei der Spezialfinanzierungen Abwasser.

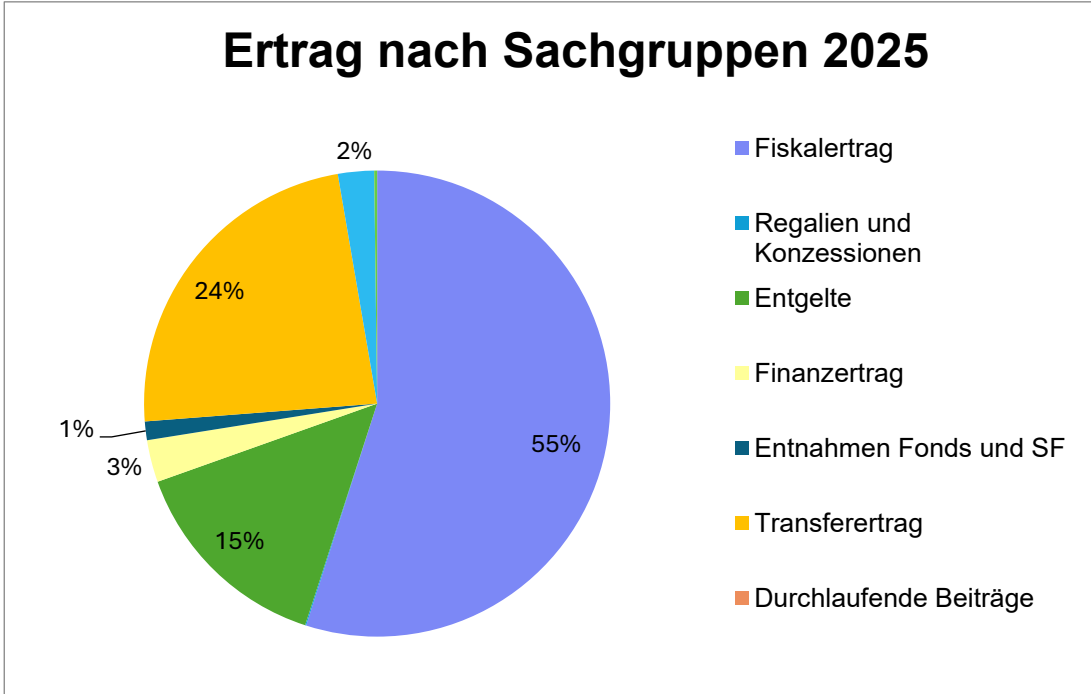
36 Transferaufwand

Der Transferaufwand liegt CHF 160'004.22 unter dem Budget. Der Hauptanteil ist der Minderaufwand an die Entschädigungen an Kanton (Lehrerbesoldungen Oberstufe) im Vergleich zum Budgetwert (Schuljahr entspricht nicht Rechnungsjahr und Abweichungen in den SchülerInnenzahlen) und Aufteilung der Kosten auf die Funktionen Kindergarten, Primar- und Sekundarstufe für den Bereich besondere Massnahmen. Minderaufwand ist auch beim Aufwand Betreuungsgutscheinsystem für Kitas und Tagesfamilienorganisationen, beim Beitrag an den Regionalen Sozialdienst Wattenwil, beim Wasserankauf Gemeindeverband Blattenheid, den Betriebskosten ARA Gürbetal, bei den Lastenausgleichssystemen Neue Aufgabenteilung, Ergänzungsleistungen, Familienzulagen, Lastenausgleich Öffentlicher Verkehr sowie beim werterhaltenden Unterhalt ARA Gürbetal und den Alimentenbevorschussungen entstanden.

38 Ausserordentlicher Aufwand

Der ausserordentliche Aufwand liegt CHF 312'427.13 über dem Budgetwert.

Gestützt auf das gute Rechnungsergebnis wurden CHF 175'000.00 in die Vorfinanzierung Gemeindestrassen gemäss gültigem Reglement ab 01.01.2023 eingelegt. Künftig können dieser Spezialfinanzierung Mittel für den aperiodischen Unterhalt oder die ordentlichen Abschreibungen der Gemeindestrassen entnommen werden. Weiter wurde die Einlage in die Spezialfinanzierung Werterhalt Finanzvermögen vorgenommen. Letztmals musste eine Einlage in die finanzpolitische Reserve in der Höhe von CHF 133'967.13 vorgenommen werden. Ab 01.01.2026 kann die Reserve in den Bilanzüberschuss umgebucht werden.



Ertrag

Jahresrechnung 2025	
	Ertrag
	5'968'317.55

Budget 2025	
	Ertrag
	5'614'160.00

Jahresrechnung 2024	
	Ertrag
	5'422'977.81

Mehrertrag Budget 354'157.55
 Mehrertrag JR 2024 545'339.74

40 Fiskalertrag

Der Fiskalertrag liegt mit CHF 230'579.70 deutlich über dem Budgetwert.

- Die Einkommenssteuern natürliche Personen liegen um CHF 8'033.00 oder 0.35% unter dem Budget. Der Ertrag aus aktiven Steuerauscheidungen (Ertrag aus Teilung anderer Gemeinden) ist um CHF 8'164.75 unter der Prognose eingegangen. Dafür liegt der Aufwand für

passive Steuerauscheidung (Aufwand Teilung zu Gunsten anderer Ansprechergemeinden) um CHF 10'598.00 oder 29.44% tiefer als der Budgetwert.

- Die Vermögenssteuern weisen einen Mehrertrag von CHF 16'019.00 oder 8.03% aus.
- Die Quellensteuern natürliche Personen erfahren gegenüber dem Budget ein Mehrertrag von CHF 27'177.95 oder 271.78%. Die Steuerverwaltung des Kantons Bern hat im vergangenen Jahr viele hängige Quellensteuerfälle abgerechnet, was die Abweichung begründet.
- Die Gewinnsteuern juristische Personen liegen netto um CHF 67'860.90 oder 63.13% über dem Prognosewert. Gegenüber dem Vorjahr beträgt der Mehrertrag aus Gewinnsteuern CHF 72'844.75.
- Die Liegenschaftssteuern liegen mit einem Ertrag von CHF 281'832.30 um CHF 7'832.30 oder 2.86% über dem Budget.
- Bei den Grundstückgewinnsteuern resultiert ein Mehrertrag von CHF 56'746.75 oder 94.58%.
- Die Sonderveranlagungen (Auszahlung Pensionskassen- oder Guthaben Säule 3a mit gesondertem Steuertarif) erzielen einen Mehrertrag von CHF 59'535.95 oder 99.23% gegenüber dem Budget.
- Bei den Erbschafts- und Schenkungssteuern beträgt der Mehrertrag CHF 9'144.00 oder 457.2%. Diese Position ist schwierig abzuschätzen und ein verlässlicher Budgetwert zu erreichen ist knifflig.
- Der Eingang aus abgeschriebenen Steuern liegt mit CHF 11'895.50 um 79.30% unter der Budgetprognose.

41 Regalien und Konzessionen

Der Konzessionsertrag der Energieversorgung Blumenstein AG ist mit CHF 4'381.15 im Rahmen der Budgetvorgabe eingegangen.

42 Entgelte

Die Entgelte liegen CHF 17'445.60 über der Budgetprognose.

Die Mehreinnahmen bei den Feuerwehersatzabgaben betragen CHF 4'823.85.

Die Gebühren für Amtshandlungen weisen einen Minderertrag von CHF 21'683.71 auf. Der Minderertrag ist hauptsächlich bei den Baubewilligungsgebühren in Abhängigkeit von Grösse und Anzahl der Baugesuche entstanden.

Bei den Benützungsgebühren und Dienstleistungen ist ein Minderertrag von CHF 13'234.75 entstanden. Dieser ist auf die tieferen Einnahmen für den Verkauf von SBB-Tageskarten, tieferer Anschlussgebühren Abwasser und tiefere Bestattungsgebühren zurückzuführen.

Der Mehrertrag aus Abwassergebühren und Erlös aus Wasserverkauf beträgt CHF 8'867.90.

Der Minderertrag aus Rückerstattungen bei den Gemeindestrassen beträgt CHF 10'533.00 und liegt in Abhängigkeit der ausgeführten Arbeiten für Dritte durch das gemeindeeigene Werkhofpersonal. Zudem wurde in der Vorjahresrechnung zwei Jahre Schneeräumung Private in Rechnung gestellt.

44 Finanzertrag

Der Finanzertrag weist einen Mehrertrag von CHF 10'304.25 aus. Davon konnten höhere Verzugszinsen für verspätete Steuerzahlungen von CHF 4'661.05 verbucht werden. Die Zinsen auf kurzfristigen Anlagen weisen einen Minderertrag von CHF 5'770.00 auf. Durch die tiefe Zinssituation konnten praktisch keine Erträge aus Festgeldanlagen generiert werden. Auch die verrechneten Aktivzinsen mit unverändertem Zinssatz von 0.2% liegen CHF 12'472.90 unter der Budgetprognose. Beim Liegenschaftsertrag Verwaltungsvermögen konnte der Mietvertrag mit der HSM bis 31.07.2026 verlängert werden, was im Rechnungsjahr zu einem Mehrertrag von CHF 24'224.45 für Mietzinse Schulanlage führte.

45 Entnahmen aus Fonds und Spezialfinanzierungen im Eigenkapital

Die Entnahmen aus dem Werterhalt der Spezialfinanzierungen Wasser und Abwasser für Abschreibungen und Unterhaltsbedarf sind netto CHF 16'770.05 unter dem Budgetwert ausgefallen.

46 Transferertrag

Der Mehrertrag gegenüber dem Budget beträgt CHF 91'312.55 (6.96%) und CHF 261'446.00 gegenüber dem Vorjahr (+22.89 %). Die Abweichung ist hauptsächlich auf höhere Entschädigungen von Gemeinwesen, insbesondere deutlich höhere Kantonsbeiträge an Lehrerbesoldungen, zurückzuführen. Die Entschädigungen des Kantons an die Lehrerbesoldungskosten sind aufgrund Abweichungen bei den SchülerInnenzahlen und jahresübergreifender Aufteilung (Schuljahr entspricht nicht dem Rechnungsjahr sowie Klassenauslastung) über dem Budget ausgefallen. Bei den Betreuungsgutscheinen Kita war der Aufwand geringer, weshalb auch der Kantonsanteil tiefer ausfällt.

Die Erträge aus Nachbargemeinden an den Betriebs- und Lohnkosten IBEM (Integration und besondere Massnahmen) wurden nach Schulstufen und Schülerzahlen Kindergarten, Primar- und Oberstufe aufgeteilt.

Durch die höheren Aufwendungen für die Neophytenbekämpfung sind auch die Beiträge der beteiligten Gemeinden um CHF 8'292.50 höher ausgefallen. Der Finanz- und Lastenausgleich sowie der verschiedene Transferertrag entwickelten sich insgesamt stabil und weitgehend planmässig.

48 Ausserordentlicher Ertrag

Der Mehrertrag gegenüber dem Budget beträgt CHF 21'151.70 (16.50%).

Die Entnahme aus der Vorfinanzierung Gemeindestrassen beträgt CHF 23'151.70 und wurde für den Gemeindeanteil Sanierung Eschlibrücke auf Beschluss des Gemeinderates hin, entnommen. Die Spezialfinanzierung Übertragung Verwaltungsvermögen (aus Übertragung Energieversorgung Blumenstein AG) gem. Art. 85a GV ist ab 2016 innert 16 Jahren aufzulösen. Eine Tranche beläuft sich auf CHF 126'200.00 und wird zugunsten der Erfolgsrechnung vorgenommen. Eine Entnahme für den baulichen Unterhalt der Liegenschaften Finanzvermögen wurde nicht getätigt.

1.1.2 Spezialfinanzierungen (SF)

SF Wasserversorgung

Die Wasserversorgung (Funktion 7101) schliesst mit einem Ertragsüberschuss von CHF 3'084.70 ab. Budgetiert war ein Ertragsüberschuss von CHF 1'700.00. Die Besserstellung gegenüber dem Budget beträgt CHF 1'384.70.

Die Einlagen in den Werterhalt wurden auf 70% festgesetzt.

Das Eigenkapital (Rechnungsausgleich) der SF Wasserversorgung beträgt per 31.12.2025 CHF 267'862.46 (Konto: 29001.01).

Der Bestand des Werterhalts beläuft sich auf CHF 1'174'877.32 (Konto: 29301.01).

SF Abwasserentsorgung

Die Abwasserentsorgung (Funktion 7201) schliesst mit einem Ertragsüberschuss von CHF 1'152.65 ab. Budgetiert war ein Ertragsüberschuss von CHF 2'200.00. Die Schlechterstellung gegenüber dem Budget beträgt CHF 1'047.35.

Die Einlagen in den Werterhalt wurden auf 70% der gemeindeeigenen Anlagewerte und auf 70% für die Anlagewerte an der regionalen Anlage ARAG festgesetzt.

Das Eigenkapital (Rechnungsausgleich) der SF-Abwasserentsorgung beträgt per 31.12.2025 CHF 128'044.31 (Konto: 29002.01).

Der Bestand des Werterhalts beläuft sich auf CHF 3'139'990.80 (Konto: 29302.01).

SF Abfall

Die Abfallentsorgung (Funktion 7301) schliesst mit einem Ertragsüberschuss von CHF 15'130.45 ab. Budgetiert war ein Aufwandüberschuss von CHF 5'400.00. Die Verbesserung gegenüber dem Budget beträgt CHF 20'530.45.

Das Eigenkapital (Rechnungsausgleich) der SF Abfall beträgt per 31.12.2025 CHF 111'807.76 (Konto: 29003.01).

1.1.3 Übrige Spezialfinanzierungen (SF) mit Gemeindereglement

SF Feuerwehr

Die zweiseitige SF Feuerwehr (Funktion 1506) schliesst mit einem Aufwandüberschuss von CHF 2'747.69 ab. Budgetiert war ein Aufwandüberschuss von CHF 29'200.00. Die Besserstellung beträgt CHF 26'452.31. Die Ersatzabgaben sind über dem Budget eingetroffen. Zudem gab es aufwandseitig Einsparungen bei den Löhnen und bei den Anschaffungen.

Das Eigenkapital beträgt per 31.12.2025 CHF 199'769.42 (Konto: 29000.01).

SF Liegenschaften des Finanzvermögens

Der Bestand der SF Liegenschaften des Finanzvermögens beläuft sich auf CHF 55'969.30.

SF Vorfinanzierung Gemeindestrassen

Der Bestand der SF Vorfinanzierung Gemeindestrassen erhöht sich durch Einlage von CHF 175'000.00 auf CHF 581'848.30 per 31.12.2025.

1.1.4 Investitionsrechnung

Es wurden Nettoinvestitionen von CHF 564'203.79 getätigt. Budgetiert waren Nettoinvestitionen von CHF 1'373'000. Einige der ursprünglich für 2025 vorgesehenen Investitionen konnten noch nicht ausgeführt werden, darunter die Sanierung des Gemeindehauses, welche im Spätsommer 2026 realisiert wird. Die Ausgaben für die Gemeindestrassen sowie die Ausgaben für die Generelle Entwässerungsplanung liegen ebenfalls deutlich unter der Budgetvorgabe.

1.1.5 Bilanz

Die Bilanzsumme beträgt per 31.12.2025 CHF 10'586'611.75 (Vorjahr: CHF 10'012'642.29). Davon beläuft sich das Finanzvermögen auf CHF 4'824'564.32. (Vorjahr: CHF 4'528'333.25). Gegenüber dem Vorjahr entspricht dies einer Zunahme von CHF 296'231.07. Das Verwaltungsvermögen beträgt per 31.12.2025 CHF 5'762'047.43 (Vorjahr CHF 5'484'309.04), was einer Zunahme von CHF 277'738.39 entspricht. Das Fremdkapital ist von CHF 1'647'782.66 auf CHF 1'772'551.68 angestiegen. Die Zunahme von CHF 124'769.02 ist primär auf den höheren Bestand der passiven Rechnungsabgrenzungen zurückzuführen. Bei Erstellung des Jahresabschlusses war die Rechnung der Schwellenkorporation Fallbach für die Gemeindebeiträge im Rahmen von rund CHF 140'000.00 noch ausstehend. Der Betrag wurde mittels Rechnungsabgrenzung berücksichtigt. Das Eigenkapital (SG 29) beträgt per 31.12.2025 CHF 8'814'060.07 (Vorjahr: CHF 8'364'859.63). **Das massgebende Eigenkapital (299 Bilanzüberschuss) beläuft sich auf CHF 1'593'234.16** (Vorjahr CHF 1'504'127.31). Die Veränderung entspricht dem Ertragsüberschuss im allgemeinen Haushalt (Steuerhaushalt) von CHF 89'106.85.

1.1.6 Nachkredite

Es werden nur Nachkredite grösser CHF 3'000.00 aufgeführt

NACHKREDITE gem. separater Tabelle	CHF 719'623.11
Davon gebunden	CHF 479'343.16
Davon Kompetenz Gemeinderat	CHF 240'279.95
Davon Kompetenz Gemeindeversammlung	CHF 0.00

1.2 Spezialfinanzierungen (gebührenfinanzierte Bereiche, gemäss Art. 30 Bst. b FHDV)

SF Wasser 7101	JR 2025	Budget 2025	JR 2024
Erfolg	3'084.70	1'700.00	3'793.27
Verwaltungsvermögen	1'751'511.32		1'671'326.77
Bestand SF Werterhalt	1'174'877.32		1'123'985.72
Bestand SF RA	267'862.46		264'777.76

SF Abwasser 7201	JR 2025	Budget 2025	JR 2024
Erfolg	1'152.65	2'200.00	-5'403.91
Verwaltungsvermögen	490'140.66		408'055.75
Bestand SF Werterhalt	3'139'990.80		3'013'944.35
Bestand SF RA	128'044.31		126'891.66

SF Abfall 7301	JR 2025	Budget 2025	JR 2024
Erfolg	15'130.45	-5'400.00	19'402.36
Verwaltungsvermögen	39'867.05		41'228.10
Bestand SF RA	111'807.76		96'677.31

SF Feuerwehr 1506	JR 2025	Budget 2025	JR 2024
Erfolg	-2'747.69	-29'200.00	-17'579.09
Verwaltungsvermögen	50'935.75		68'072.90
Bestand SF RA	199'769.42		202'517.11

2 ECKDATEN

2.1 Übersicht

	Rechnung 2025	Budget 2025	Rechnung 2024
Jahresergebnis ER Gesamthaushalt	105'726.96	-60'620.00	93'796.97
Jahresergebnis ER Allgemeiner Haushalt	89'106.85	-29'920.00	93'584.34
Jahresergebnis gesetzliche Spezialfinanzierungen	16'620.11	-30'700.00	212.63
Steuerertrag natürliche Personen	2'561'232.75	2'519'200.00	2'543'362.55
Steuerertrag juristische Personen	175'821.45	107'800.00	102'712.75
Liegenschaftssteuer	281'832.30	274'000.00	270'538.80
Nettoinvestitionen	564'203.79	1'373'000.00	480'956.98
Bestand Finanzvermögen	4'824'564.32		4'528'333.25
Bestand Verwaltungsvermögen Gesamthaushalt	5'762'047.43		5'484'309.04
Bestand Verwaltungsvermögen Allgemeiner Haushalt	3'429'592.65		3'295'625.52
Bestand Verwaltungsvermögen Spezialfinanzierungen	2'332'454.78		2'188'683.52
Fremdkapital	1'772'551.68		1'647'782.66
Eigenkapital	8'814'060.07		8'364'859.63
Reserven	799'046.92		665'079.79
Bilanzüberschuss	1'593'234.16		1'504'127.31

2.2 Selbstfinanzierung / Finanzierungsergebnis

		Rechnung 2025	Budget 2025	Rechnung 2024
Ergebnis Gesamthaushalt	90	105'726.96	-60'620.00	93'796.97
Abschreibung Verwaltungsvermögen	33	282'214.10	293'900.00	283'529.85
Einlagen in Fonds und Spezialfinanzierungen	35	254'068.00	261'500.00	249'391.02
Entnahmen aus Fonds und Spezialfinanzierungen	45	77'129.95	93'900.00	80'587.10
Wertberichtigung Darlehen Verwaltungsvermögen	364	0.00	0.00	0.00
Wertberichtigung Beteiligungen Verwaltungsvermögen	365	0.00	0.00	0.00
Abschreibungen Investitionsbeiträge	366	4'251.30	1'400.00	2'659.70
Einlagen in das Eigenkapital	389	315'887.13	3'460.00	33'460.00
Entnahmen aus dem Eigenkapital	489	149'351.70	128'200.00	126'200.00
Aufwertung Verwaltungsvermögen 4490	4490	0.00	0.00	0.00
Selbstfinanzierung		735'665.84	277'540.00	456'050.44
Nettoinvestitionen				
Investitionsausgaben	6900	598'511.41	1'373'000.00	790'161.46
Investitionseinnahmen	5900	34'307.62	0.00	309'204.48
Nettoinvestitionen		564'203.79	1'373'000.00	480'956.98
Finanzierungsergebnis		171'462.05	-1'095'460.00	-24'906.54

2.3 Gestufte Erfolgsausweise

2.3.1 Gesamter Haushalt

	Jahresrechnung 2025	Budget 2025	Jahresrechnung 2024
Betrieblicher Aufwand			
30 Personalaufwand	768'748.85	807'810.00	778'084.20
31 Sach- und übriger Betriebsaufwand	948'772.38	844'030.00	950'784.62
33 Abschreibungen Verwaltungsvermögen	282'214.10	293'900.00	283'529.85
35 Einlagen in Fonds und Spezialfinanzierungen	254'068.00	261'500.00	249'391.02
36 Transferaufwand	3'270'115.78	3'430'120.00	3'013'018.00
37 Durchlaufende Beiträge	-	-	-
Total Betrieblicher Aufwand	5'523'919.11	5'637'360.00	5'274'807.69
Betrieblicher Ertrag			
40 Fiskalertrag	3'278'279.70	3'047'700.00	3'048'457.30
41 Regalien und Konzessionen	4'381.15	5'000.00	4'504.49
42 Entgelte	868'645.60	851'200.00	823'381.67
43 Verschiedene Erträge	-	-	-
45 Entnahmen aus Fonds und Spezialfinanzierungen	77'129.95	93'900.00	80'587.10
46 Transferertrag	1'403'612.55	1'312'300.00	1'142'166.55
47 Durchlaufende Beiträge	-	-	-
Total Betrieblicher Ertrag	5'632'048.95	5'310'100.00	5'099'097.11
ERGEBNIS AUS BETRIEBLICHER TÄTIGKEIT	108'129.84	-327'260.00	-175'710.58
34 Finanzaufwand	10'671.70	22'600.00	8'863.55
44 Finanzertrag	174'804.25	164'500.00	185'631.10
ERGEBNIS AUS FINANZIERUNG	164'132.55	141'900.00	176'767.55
OPERATIVES ERGEBNIS	272'262.39	-185'360.00	1'056.97
38 Ausserordentlicher Aufwand	315'887.13	3'460.00	33'460.00
48 Ausserordentlicher Ertrag	149'351.70	128'200.00	126'200.00
AUSSERORDENTLICHES ERGEBNIS	-166'535.43	124'740.00	92'740.00
GESAMTERGEBNIS ERFOLGSRECHNUNG	105'726.96	-60'620.00	93'796.97

2.3.2 Allgemeiner Haushalt

	2025	2025	2024
Betrieblicher Aufwand			
30 Personalaufwand	706'538.70	732'110.00	722'558.90
31 Sach- und übriger Betriebsaufwand	722'124.29	605'630.00	728'797.44
33 Abschreibungen Verwaltungsvermögen	207'725.75	228'200.00	198'275.45
35 Einlagen in Fonds und Spezialfinanzierungen	-	-	-
36 Transferaufwand	3'089'964.23	3'221'920.00	2'820'136.05
37 Durchlaufende Beiträge			
Total Betrieblicher Aufwand	4'726'352.97	4'787'860.00	4'469'767.84
Betrieblicher Ertrag			
40 Fiskalertrag	3'278'279.70	3'047'700.00	3'048'457.30
41 Regalien und Konzessionen	4'381.15	5'000.00	4'504.49
42 Entgelte	162'695.45	159'900.00	130'917.94
43 Verschiedene Erträge	-	-	-
45 Entnahmen aus Fonds und Spezialfinanzierungen	-	-	-
46 Transferertrag	1'378'167.90	1'287'300.00	1'115'459.15
47 Durchlaufende Beiträge	-	-	-
Total Betrieblicher Ertrag	4'823'524.20	4'499'900.00	4'299'338.88
ERGEBNIS AUS BETRIEBLICHER TÄTIGKEIT	97'171.23	-287'960.00	-170'428.96
34 Finanzaufwand	10'026.40	17'300.00	8'461.35
44 Finanzertrag	168'497.45	150'600.00	179'734.65
ERGEBNIS AUS FINANZIERUNG	158'471.05	133'300.00	171'273.30
OPERATIVES ERGEBNIS	255'642.28	-154'660.00	844.34
38 Ausserordentlicher Aufwand	315'887.13	3'460.00	33'460.00
48 Ausserordentlicher Ertrag	149'351.70	128'200.00	126'200.00
AUSSERORDENTLICHES ERGEBNIS	-166'535.43	124'740.00	92'740.00
GESAMTERGEBNIS ERFOLGSRECHNUNG	89'106.85	-29'920.00	93'584.34

2.3.3 Feuerwehr

	Jahresrechnung 2025	Budget 2025	Jahresrechnung 2024
Betrieblicher Aufwand			
30 Personalaufwand	32'123.25	44'600.00	32'741.40
31 Sach- und übriger Betriebsaufwand	52'860.99	58'300.00	66'989.34
33 Abschreibungen Verwaltungsvermögen	17'137.15	17'200.00	17'137.15
35 Einlagen in Fonds und Spezialfinanzierungen	-	-	-
36 Transferaufwand	2'030.20	2'400.00	2'032.20
37 Durchlaufende Beiträge			
Total Betrieblicher Aufwand	104'151.59	122'500.00	118'900.09
Betrieblicher Ertrag			
40 Fiskalertrag	-	-	-
41 Regalien und Konzessionen	-	-	-
42 Entgelte	79'484.85	71'000.00	78'951.10
43 Verschiedene Erträge	-	-	-
45 Entnahmen aus Fonds und Spezialfinanzierungen	-	-	-
46 Transferertrag	21'633.00	22'000.00	22'083.00
47 Durchlaufende Beiträge	-	-	-
Total Betrieblicher Ertrag	101'117.85	93'000.00	101'034.10
ERGEBNIS AUS BETRIEBLICHER TÄTIGKEIT	-3'033.74	-29'500.00	-17'865.99
34 Finanzaufwand	-	-	-
44 Finanzertrag	286.05	300.00	286.90
ERGEBNIS AUS FINANZIERUNG	286.05	300.00	286.90
OPERATIVES ERGEBNIS	-2'747.69	-29'200.00	-17'579.09
38 Ausserordentlicher Aufwand	-	-	-
48 Ausserordentlicher Ertrag	-	-	-
AUSSERORDENTLICHES ERGEBNIS	-	-	-
GESAMTERGEBNIS ERFOLGSRECHNUNG	-2'747.69	-29'200.00	-17'579.09

2.3.4 Wasserversorgung

	Jahresrechnung 2025	Budget 2025	Jahresrechnung 2024
Betrieblicher Aufwand			
30 Personalaufwand	17'152.20	11'200.00	12'080.90
31 Sach- und übriger Betriebsaufwand	43'780.90	39'300.00	16'701.50
33 Abschreibungen Verwaltungsvermögen	43'143.40	27'000.00	59'371.65
35 Einlagen in Fonds und Spezialfinanzierungen	99'108.00	97'000.00	104'196.02
36 Transferaufwand	90'470.20	97'000.00	94'967.25
37 Durchlaufende Beiträge			
Total Betrieblicher Aufwand	293'654.70	271'500.00	287'317.32
Betrieblicher Ertrag			
40 Fiskalertrag	-	-	-
41 Regalien und Konzessionen	-	-	-
42 Entgelte	246'168.30	237'000.00	228'818.29
43 Verschiedene Erträge	-	-	-
45 Entnahmen aus Fonds und Spezialfinanzierungen	48'216.40	38'500.00	59'694.50
46 Transferertrag	3'000.00	3'000.00	3'000.00
47 Durchlaufende Beiträge			
Total Betrieblicher Ertrag	297'384.70	278'500.00	291'512.79
ERGEBNIS AUS BETRIEBLICHER TÄTIGKEIT	3'730.00	7'000.00	4'195.47
34 Finanzaufwand	645.30	5'300.00	402.20
44 Finanzertrag	-	-	-
ERGEBNIS AUS FINANZIERUNG	-645.30	-5'300.00	-402.20
OPERATIVES ERGEBNIS	3'084.70	1'700.00	3'793.27
38 Ausserordentlicher Aufwand	-	-	-
48 Ausserordentlicher Ertrag	-	-	-
AUSSERORDENTLICHES ERGEBNIS	-	-	-
GESAMTERGEBNIS ERFOLGSRECHNUNG	3'084.70	1'700.00	3'793.27

2.3.5 Abwasserentsorgung

	Jahresrechnung 2025	Budget 2025	Jahresrechnung 2024
Betrieblicher Aufwand			
30 Personalaufwand	3'915.90	8'600.00	2'558.25
31 Sach- und übriger Betriebsaufwand	23'096.85	20'600.00	23'555.40
33 Abschreibungen Verwaltungsvermögen	12'846.75	20'000.00	7'384.55
35 Einlagen in Fonds und Spezialfinanzierungen	154'960.00	164'500.00	145'195.00
36 Transferaufwand	77'297.05	99'700.00	85'694.75
37 Durchlaufende Beiträge			
Total Betrieblicher Aufwand	272'116.55	313'400.00	264'387.95
Betrieblicher Ertrag			
40 Fiskalertrag	-	-	-
41 Regalien und Konzessionen	-	-	-
42 Entgelte	238'972.15	247'000.00	232'818.74
43 Verschiedene Erträge			
45 Entnahmen aus Fonds und Spezialfinanzierungen	28'913.55	55'400.00	20'892.60
46 Transferertrag	-	-	-
47 Durchlaufende Beiträge	-	-	-
Total Betrieblicher Ertrag	267'885.70	302'400.00	253'711.34
ERGEBNIS AUS BETRIEBLICHER TÄTIGKEIT	-4'230.85	-11'000.00	-10'676.61
34 Finanzaufwand	-	-	-
44 Finanzertrag	5'383.50	13'200.00	5'272.70
ERGEBNIS AUS FINANZIERUNG	5'383.50	13'200.00	5'272.70
OPERATIVES ERGEBNIS	1'152.65	2'200.00	-5'403.91
38 Ausserordentlicher Aufwand	-	-	-
48 Ausserordentlicher Ertrag	-	-	-
AUSSERORDENTLICHES ERGEBNIS	-	-	-
GESAMTERGEBNIS ERFOLGSRECHNUNG	1'152.65	2'200.00	-5'403.91

2.3.6 Abfall

	Jahresrechnung 2025	Budget 2025	Jahresrechnung 2024
Betrieblicher Aufwand			
30 Personalaufwand	9'018.80	11'300.00	8'144.75
31 Sach- und übriger Betriebsaufwand	106'909.35	120'200.00	114'740.94
33 Abschreibungen Verwaltungsvermögen	1'361.05	1'500.00	1'361.05
35 Einlagen in Fonds und Spezialfinanzierungen	-	-	-
36 Transferaufwand	10'354.10	9'100.00	10'187.75
37 Durchlaufende Beiträge	-	-	-
Total Betrieblicher Aufwand	127'643.30	142'100.00	134'434.49
Betrieblicher Ertrag			
40 Fiskalertrag	-	-	-
41 Regalien und Konzessionen	-	-	-
42 Entgelte	141'324.85	136'300.00	151'875.60
43 Verschiedene Erträge	-	-	-
45 Entnahmen aus Fonds und Spezialfinanzierungen	-	-	-
46 Transferertrag	-	-	-
47 Durchlaufende Beiträge	-	-	-
Total Betrieblicher Ertrag	141'324.85	136'300.00	151'875.60
ERGEBNIS AUS BETRIEBLICHER TÄTIGKEIT	13'681.55	-5'800.00	17'441.11
34 Finanzaufwand	-	-	-
44 Finanzertrag	637.25	400.00	336.85
ERGEBNIS AUS FINANZIERUNG	637.25	400.00	336.85
OPERATIVES ERGEBNIS	14'318.80	-5'400.00	17'777.96
38 Ausserordentlicher Aufwand	-	-	-
48 Ausserordentlicher Ertrag	-	-	-
AUSSERORDENTLICHES ERGEBNIS	-	-	-
GESAMTERGEBNIS ERFOLGSRECHNUNG	14'318.80	-5'400.00	17'777.96

3 BILANZ

AKTIVEN

	Jahresrechnung 2025	Jahresrechnung 2024
FINANZVERMÖGEN		
100 Flüssige Mittel und kurzfristige Geldanlagen	1'921'299.88	2'464'899.06
101 Forderungen	1'421'575.15	1'397'628.55
102 Kurzfristige Finanzanlagen	1'200'000.00	-
104 Aktive Rechnungsabgrenzungen	103'489.29	487'605.64
106 Vorräte und angefangene Arbeiten	-	-
107 Finanzanlagen	200.00	200.00
108 Sachanlagen Finanzvermögen	178'000.00	178'000.00
109 Forderungen ggü. SF u. Fonds im Fremdkapital	-	-
TOTAL FINANZVERMÖGEN	4'824'564.32	4'528'333.25
VERWALTUNGSVERMÖGEN		
140 Sachanlagen Verwaltungsvermögen	4'552'619.73	4'312'537.24
142 Immaterielle Anlagen	84'972.25	95'593.80
144 Darlehen	-	-
145 Beteiligungen, Grundkapitalien	1'000'004.00	1'000'004.00
146 Investitionsbeiträge	124'451.45	76'174.00
TOTAL VERWALTUNGSVERMÖGEN	5'762'047.43	5'484'309.04
AKTIVEN	10'586'611.75	10'012'642.29

PASSIVEN

	Jahresrechnung 2025	Jahresrechnung 2024
FREMDKAPITAL		
Kurzfristiges Fremdkapital		
200 Laufende Verbindlichkeiten	447'051.27	531'171.30
201 Kurzfristige Verbindlichkeiten	-	-
204 Passive Rechnungsabgrenzungen	173'485.00	43'119.75
205 Kurzfristige Rückstellungen	1'136'033.85	1'054'407.95
Total kurzfristiges Fremdkapital	1'756'570.12	1'628'699.00
Langfristiges Fremdkapital		
206 Langfristige Verbindlichkeiten	-	-
208 Langfristige Rückstellungen	-	-
209 Verbindlichkeiten ggü. SF u. Fonds im Fremdkapital	15'981.56	19'083.66
Total langfristiges Fremdkapital	15'981.56	19'083.66
TOTAL FREMDKAPITAL	1'772'551.68	1'647'782.66
EIGENKAPITAL		
290 Verpflichtungen gegenüber Spezialfinanzierungen	1'464'095.27	1'573'675.16
292 Rücklagen der Globalbudgetbereiche		
293 Vorfinanzierungen	4'952'685.72	4'616'979.37
294 Reserven	799'046.92	665'079.79
296 Neubewertungsreserve Finanzvermögen	4'998.00	4'998.00
299 Bilanzüberschuss/-fehlbetrag	1'593'234.16	1'504'127.31
TOTAL EIGENKAPITAL	8'814'060.07	8'364'859.63
PASSIVEN	10'586'611.75	10'012'642.29

4 FUNKTIONEN

4.1 Erfolgsrechnung

	Jahresrechnung 2025		Budget 2025		Jahresrechnung 2024	
	Aufwand	Ertrag	Aufwand	Ertrag	Aufwand	Ertrag
0 Allgemeine Verwaltung	581'380.43	35'253.46	614'500.00	36'300.00	596'238.25	35'256.40
Nettoergebnis		546'126.97		578'200.00		560'981.85
1 Öffentliche Ordnung und Sicherheit	269'076.03	165'787.88	285'490.00	205'500.00	272'658.54	188'675.04
Nettoergebnis		103'288.15		79'990.00		83'983.50
2 Bildung	1'724'490.92	733'780.23	1'774'750.00	624'300.00	1'585'416.15	518'142.60
Nettoergebnis		990'710.69		1'150'450.00		1'067'273.55
3 Kultur, Sport, Freizeit, Kirche	9'763.95	2'222.00	15'200.00	2'200.00	9'947.20	2'017.00
Nettoergebnis		7'541.95		13'000.00		7'930.20
4 Gesundheit	6'194.00	-	8'750.00	1'000.00	6'205.40	-
Nettoergebnis		6'194.00		7'750.00		6'205.40
5 Soziale Sicherheit	1'227'208.40	42'998.62	1'289'440.00	52'000.00	1'166'313.40	18'067.94
Nettoergebnis		1'184'209.78		1'237'440.00		1'148'245.46
6 Verkehr	578'165.63	95'395.05	367'370.00	41'000.00	368'529.39	31'920.00
Nettoergebnis		482'770.58		326'370.00		336'609.39
7 Umweltschutz und Raumordnung	930'063.15	760'040.20	961'790.00	778'800.00	928'018.29	749'395.44
Nettoergebnis		170'022.95		182'990.00		178'622.85
8 Volkswirtschaft	2'871.30	4'381.15	3'120.00	5'000.00	2'605.40	4'504.49
Nettoergebnis		1'509.85		1'880.00		1'899.09
9 Finanzen und Steuern	641'851.43	4'131'206.65	358'270.00	3'932'580.00	510'028.79	3'897'981.90
	3'489'355.22		3'574'310.00		3'387'953.11	

4.1.1 Kommentar

0 Allgemeine Verwaltung

	Jahresrechnung 2025		Budget 2025		Jahresrechnung 2024	
	Aufwand	Ertrag	Aufwand	Ertrag	Aufwand	Ertrag
Nettoergebnis	581'380.43	35'253.46	614'500.00	36'300.00	596'238.25	35'256.40
		546'126.97		578'200.00		560'981.85

Minderaufwand Budget -32'073.03

Minderaufwand JR 2024 -14'854.88

0220 Allgemeine Dienste

Der Aufwand für die Löhne des Verwaltungs- und Betriebspersonals liegt CHF 5'892.95 unter dem Budget, was sowohl auf die geringere Teuerung als auch auf den reduzierten Aufwand für Ferien- und Überzeitguthaben zurückzuführen ist.

Der Betrag von CHF 5'600.00 für Arbeitgeber-Beiträge an Pensionskasse, Ergänzung infolge Primatwechsel, wurde aufgrund einer abweichenden Zuordnung in die Funktionen 2170 nicht beansprucht.

Bei den planmässigen Abschreibungen beträgt der Minderaufwand CHF 14'698.50. Der Ersatz des Servers aus dem Jahr 2021 konnte mit geringen Restkosten von CHF 301.50 vollständig abgeschrieben werden und der Ersatz der Software (Upgrade) aufgrund Digitalisierung wird erst im Jahr 2026 realisiert.

0290 Verwaltungsliegenschaften

Die Cotoneaster im Gartenbeet vor der Gemeindeverwaltung mussten wegen ihrer Funktion als Wirtspflanzen für Feuerbrand entfernt werden (CHF 1'653.50), zudem wurde das undichte Vordach beim Eingang mit Kosten von CHF 3'659.55 repariert; die dafür notwendigen Nachkredite wurden vom Gemeinderat genehmigt.

1 Öffentliche Ordnung und Sicherheit

	Jahresrechnung 2025		Budget 2025		Jahresrechnung 2024	
	Aufwand	Ertrag	Aufwand	Ertrag	Aufwand	Ertrag
Nettoergebnis	269'076.03	165'787.88	285'490.00	205'500.00	272'658.54	188'675.04
		103'288.15		79'990.00		83'983.50

Mehraufwand Budget 23'298.15

Mehraufwand JR 2024 19'304.65

Der Aufwand Dienstleistungen Dritter für die Einholung von Amts- und Fachberichten sowie Baupublikationen liegt CHF 3'645.90 unter der Budgetprognose. Der Beitrag an die Regionale Bauverwaltung wurde aufgrund Anpassung des Stundenansatzes und der Sockelgebühr um CHF 2'638.60, im Zusammenhang mit komplexen Baugesuchen, überschritten.

Die Löhne des Verwaltungs- und Betriebspersonals Feuerwehr (Sitzungsgelder, Feuerwehrosold, Funktionsentschädigungen, Kurswesen) wurden gemäss Feuerwehrreglement auf das Jahr 2024 erhöht und schliessen CHF 12'476.75 unter dem budgetierten Aufwand ab.

Die Kosten für die Einrichtung des FW-Magazins schliessen unter Budget ab. Auf die Anschaffung von Funk OF Helme sowie Waldbrandmaterial wurde verzichtet. Der Minderaufwand beträgt CHF 5'140.95.

Beim Unterhalt Fahrzeuge entstanden Mehrkosten von CHF 2'023.76 für die Bereitstellung Verkehrsprüfung des Einsatzfahrzeuges Mercedes Benz.

Für Ersatzabgaben resultiert ein Mehrertrag von CHF 4'823.85.

Die Funktion Feuerwehr schliesst mit einem Aufwandüberschuss von CHF 2'747.69 ab. Dies entspricht einer Besserstellung gegenüber dem Budget von CHF 26'452.31.

Bei der militärischen Verteidigung wurden die Abschreibungen für die Trefferanzeige Schiessanlage von CHF 7'496.35 auf die planmässigen Abschreibungen Mobilien umgebucht (budgetiert unter 1610.3300.40 planmässige Abschreibungen Hochbauten).

2 Bildung

	Jahresrechnung 2025		Budget 2025		Jahresrechnung 2024	
	Aufwand	Ertrag	Aufwand	Ertrag	Aufwand	Ertrag
Nettoergebnis	1'724'490.92	733'780.23	1'774'750.00	624'300.00	1'585'416.15	518'142.60
		990'710.69		1'150'450.00		1'067'273.55

Minderaufwand Budget -159'739.31

Minderaufwand JR 2024 -76'562.86

Die Funktion Bildung schliesst mit einem Nettominderaufwand und einer Besserstellung von CHF 159'739.31 gegenüber dem Budget 2025 ab. Die Entschädigungen an den Kanton für Lehrerbesoldungen liegen aufgrund Abweichungen der Kosten von der Budgetkalkulation zur Schlussabrechnung über dem Budgetwert. Im Gegenzug erhöhen sich die Rückerstattung des Kantons an die Gehaltskosten der Lehrerschaft.

Beim Kindergarten liegen die Vollzeiteinheiten sowie die Kosten für eine Vollzeiteinheit wesentlich über der Budgetprognose. Aufgrund der hohen Kinderzahl wurden die Vollzeiteinheiten um 0.41 angepasst, was zu höheren Entschädigungen an den Kanton für Besoldungskosten Lehrpersonen führt. Die vereinnahmten Schülerbeiträge liegen CHF 45'404.76 über dem Budgetwert. Das Schuljahr (01.08. aktuelles Jahr bis 31.07. des Folgejahres) entspricht nicht dem Kalenderjahr. Die Einnahmen des Kantons für Schülerbeiträge wurden im Rechnungsjahr 2024 zu tief ausgewiesen.

Bei der Primarstufe liegen die Kosten für Entschädigungen an den Kanton für Besoldungskosten Lehrpersonen aufgrund höherer Kosten für eine Vollzeiteinheit mit CHF 49'549.77 über dem Budgetbetrag. Im Gegenzug resultiert ein Mehrertrag von CHF 58'099.02 aus vereinnahmten Schülerbeiträgen. Die anteilmässigen Gehalts- und Betriebskosten nach Kinderzahlen an die Einwohnergemeinde Pohlern liegt aufgrund tieferer Anzahl Lernender aus Pohlern um CHF 4'507.20 unter dem Prognosewert.

Die Entschädigungen an Gemeinden und Gemeindeverbände für Betrieb und Lohnkosten sonderpädagogische Massnahmen wurden auf die Schulstufen Kindergarten, Primarstufe und Sekundarstufe unterteilt. Auch liegen die Anzahl der Lernenden an der Oberstufe tiefer, als angenommen. Dies führt zu einer Entlastung der Funktion 2130 Sekundarstufe.

2170 Schulliegenschaft

Bei der Schulliegenschaft entstand ein Nettominderaufwand von CHF 8'150.81.

Der Aufwand des Kontos 3144 Unterhalt Hochbauten, Gebäude wurde um CHF 16'388.95 überschritten. Grund hierfür sind Reparaturen am Fallschutz beim Fuchsdrehteller sowie Sanierung des Belags der 80 m Laufbahn inklusive Randabschluss. Zusätzlich wurden Reparaturen am Ballfangzaun sowie Massnahmen zur Eindämmung der Geräuschemissionen realisiert.

Der Restbuchwert von CHF 6'553.75 für den Planungskredites Renovation Turnhalle und Singsaals wurden aufgrund Nichterreichens der Aktivierungsgrenze ausserplanmässig zu Lasten der Erfolgsrechnung abgeschrieben.

Das Mietverhältnis mit der extern eingemieteten Sprachheilschule konnte bis zum 31.07.2026 verlängert werden, was zu einem Mehrertrag aus Mietzinsen von CHF 24'224.45 führte.

2190 Schulleitung und Schulverwaltung

Die Kosten für die Anschlüsse Wireless und Netzwerk Schule wurden irrtümlicherweise nicht budgetiert, was zu einem Mehraufwand im Konto 2190.3162.01 von CHF 6'051.05 führte.

3 Kultur, Sport und Freizeit

	Jahresrechnung 2025		Budget 2025		Jahresrechnung 2024	
	Aufwand	Ertrag	Aufwand	Ertrag	Aufwand	Ertrag
Nettoergebnis	9'763.95	2'222.00	15'200.00	2'200.00	9'947.20	2'017.00
		7'541.95		13'000.00		7'930.20

Minderaufwand Budget -5'458.05

Minderaufwand JR 2024 -388.25

Der Minderaufwand ist auf den tieferen Unterhalt Bänkli und Blumenschmuck sowie auf die tieferen Beiträge für Vereine und Dritte zurückzuführen. Die Beiträge wurden hälftig dem Amtsanzeigerfonds entnommen.

4 Gesundheit

	Jahresrechnung 2025		Budget 2025		Jahresrechnung 2024	
	Aufwand	Ertrag	Aufwand	Ertrag	Aufwand	Ertrag
Nettoergebnis	6'194.00	0.00	8'750.00	1'000.00	6'205.40	0.00
		6'194.00		7'750.00		6'205.40

Minderaufwand Budget -1'556.00

Minderaufwand JR 2024 -11.40

Die Kosten für Schularzt und Schulzahnpflege liegen unter dem Budgetwert.

5 Soziale Sicherheit

	Jahresrechnung 2025		Budget 2025		Jahresrechnung 2024	
	Aufwand	Ertrag	Aufwand	Ertrag	Aufwand	Ertrag
Nettoergebnis	1'227'208.40	42'998.62	1'289'440.00	52'000.00	1'166'313.40	18'067.94
		1'184'209.78		1'237'440.00		1'148'245.46

Minderaufwand Budget -53'230.22

Mehraufwand JR 2024 35'964.32

Der erhebliche Minderaufwand ist auf die tieferen pro-Kopf Beiträge an den Lastenausgleich Ergänzungsleistung (- CHF 55'600.00) und an den Lastenausgleich Familienzulagen (- CHF -3'424.00) zurückzuführen. Die Schlussabrechnungen für die Lastenausgleichssysteme wird erst im Juni des Folgejahres eröffnet, weshalb im Rechnungsjahr jeweils eine periodengerechte Rückstellung zu buchen ist.

Bei den Alimentenbevorschussungen resultieren Minderaufwendungen von CHF 9'680.00 aufgrund tiefer Fallzahlen und bei den Betreuungsgutscheinen beträgt der Minderaufwand aufgrund geringerer Nachfrage oder Anspruchsberechtigung CHF 24'890.85.

Der Beitrag an den Regionalen Sozialdienst liegt trotz Mehraufwand für Lizenzen Software und Unterhalt Mobiliar mit CHF 11'235.90 unter dem Budgetwert. Der Mehraufwand Gemeindanteil an den Lastenausgleich Sozialhilfe beträgt CHF 43'098.70 und ist auf den höheren pro-Kopf Beitrag im Vergleich zur Budgetprognose zurückzuführen.

6 Verkehr und Nachrichtenübermittlung

	Jahresrechnung 2025		Budget 2025		Jahresrechnung 2024	
	Aufwand	Ertrag	Aufwand	Ertrag	Aufwand	Ertrag
Nettoergebnis	578'165.63	95'395.05	367'370.00	41'000.00	368'529.39	31'920.00
		482'770.58		326'370.00		336'609.39
Mehraufwand Budget		156'400.58				
Mehraufwand JR 2024		146'161.19				

Gestützt auf das gute Jahresergebnis konnte der Betrag von CHF 175'000.00 in die Vorfinanzierung Werterhalt Gemeindestrassen gemäss Reglement eingelegt werden, was die hohe Abweichung zu Budget und Vorjahresrechnung begründet. Der Bestand der SF Vorfinanzierung Gemeindestrassen Kto. Nr. 29300.02 beträgt per 31.12.2025 CHF 581'848.30.

Minderaufwand resultierte beim Strassenunterhalt, Winterdienst und Unterhalt von Naturstrassen (- CHF 10'403.05).

Für die Sanierung der Eschlibrücke entstanden Mehrkosten von CHF 69'455.05 mit anteilmässiger Rückerstattung der Burgergemeinde Blumenstein und der Einwohnergemeinde Pohlern unter Kto. 6150.4260.06 mit je einem Drittel Anteil. Die Kosten der Einwohnergemeinde Blumenstein von CHF 23'151.70 wurden auf Beschluss des Gemeinderates der Vorfinanzierung Werterhalt Gemeindestrassen entnommen.

Die planmässigen Abschreibungen Strassen liegen aufgrund tieferer Investitionsausgaben für den Kiesersatz Sanierung Lischistrasse, Kanalüberdeckung Riedbach und nicht ausgeführter Projekte mit CHF 9'213.65 unter der Prognose.

Der Abschreibungsaufwand für planmässige Abschreibungen Mobilien, Fahrzeuge wurde zu hoch budgetiert. Der Minderaufwand beträgt CHF 3'439.85. Über dieses Konto wird das Kommunalfahrzeug Anteil Strasse mit einer Lebensdauer von 10 Jahren, ausmachend CHF 7'560.15 pro Jahr, abgeschrieben. Die Rückerstattungen für externe Arbeiten des Werkhofpersonals und Schneeräumung auf Privatstrassen liegen 10'533.00 unter dem Prognosewert. Im Vorjahr wurde die Schneeräumung für das Jahr 2023 nachfakturiert.

Der Ankauf Spartageskarten SBB schliesst aufgrund des neuen Verkaufssystems CHF 4'126.85 unter dem Budgetwert ab. Demgegenüber liegt auch der Ertrag aus Verkauf von Spartageskarten SBB um CHF 4'527.00 tiefer. Die Gemeinde bezahlt nur die effektiv verkauften Spartageskarten und erhält im Gegenzug eine Provision von 5% auf den verkauften Spartageskarten. Der Gemeindeanteil Lastenausgleich ÖV wurde gestützt auf die Prognoseannahmen des Kantons zu hoch veranschlagt. Der Minderaufwand beträgt CHF 6'222.75.

7 Umweltschutz und Raumordnung

	Jahresrechnung 2025		Budget 2025		Jahresrechnung 2024	
	Aufwand	Ertrag	Aufwand	Ertrag	Aufwand	Ertrag
Nettoergebnis	930'063.15	760'040.20	961'790.00	778'800.00	928'018.29	749'395.44
		170'022.95		182'990.00		178'622.85

Minderaufwand Budget -12'967.05

Minderaufwand JR 2024 -8'599.90

Wasserversorgung

Bei der Wasserversorgung entstand bei den Anschaffungen Wassermesser und Geräte ein Minderaufwand von CHF 7'509.35. Über die Investitionsrechnung wird der Gesamtersatz der Wasserzähler mit einer Kreditsumme von CHF 250'000.00 realisiert. Die Dienstleistungen Dritter (Hydrantenkontrollwartung, Dienstleistungen Netzzug) fielen CHF 4'628.75 unter dem Budgetwert, jedoch in Vorjahreshöhe aus. Die Mehrkosten für den Unterhalt Leitungsnetz aufgrund diverser Wasserleitungsbrüche beträgt CHF 16'054.45.

Die planmässigen Abschreibungen Mobilien, Fahrzeuge beinhalten den Abschreibungsaufwand für das Kommunalfahrzeug Anteil Wasser mit CHF 2'681.75 sowie der Ersatz der Wasserzähler mit CHF 13'670.00. Dieser Aufwand war im Budget nicht berücksichtigt und führt zu einem Mehraufwand von CHF 13'531.75.

Die verrechneten Passivzinsen liegen aufgrund der höheren Bestände von Werterhalt und Rechnungsausgleich CHF 4'654.70 unter dem Budget. Der Wasserbezug über den Gemeindeverband Blattenheid mit entsprechendem Unterhalt schliesst mit einem Minderaufwand von CHF 6'529.80 ab. Künftig wird der Betrag aufgrund höher geplanter Einlagen in den Werterhalt zur Erhöhung der Selbstfinanzierung ansteigen.

Der Erlös aus Wasserverkauf generierte einen Mehrertrag von CHF 4'241.10.

Die Einlage in den Werterhalt wurden mittels Gemeinderatsbeschluss mit 70% definiert. Zusätzlich wurden die Anschlussgebühren eingelegt. Der Aufwand entspricht der Budgetvorgabe.

Die Entnahmen aus dem Werterhalt entsprechen zum grössten Teil der Abschreibungen sowie dem werterhaltenden Unterhalt (Hydranten), der Mehrertrag gegenüber dem Budget beträgt CHF 9'716.40. Die Wasserversorgung schliesst mit einem Ertragsüberschuss von CHF 3'084.70 ab, was einer Besserstellung gegenüber dem Budget von CHF 1'384.70 entspricht.

Abwasserentsorgung

Die Kosten für Aus- und Weiterbildung Kanalisation konnten tief gehalten werden. Der Minderaufwand beträgt CHF 3'467.40. Der Aufwand für Anschaffung Geräte, Material weist einen Mehraufwand von CHF 3'682.05 für die Anschaffung eines Dreibeins mit Haltegurt für die Behebung von Kanalisationsschächten auf. Bei den Dienstleistungen Dritter entstand ein Mehraufwand von CHF 3'083.00 für die Nachführung GIS-Abwasser infolge Bautätigkeit.

Über die ausserplanmässige Abschreibungen Tiefbauten wurde die Ausgaben Pumpschacht Leimern aufgrund Nichterreichens der Aktivierungsgrenze zu Lasten der Erfolgsrechnung in der Höhe von CHF 5'046.70 abgeschrieben.

Die Planmässige Abschreibungen übrige immaterielle Anlagen in der Höhe von CHF 13'000.00 für die Generelle Entwässerungsplanung GEP wurden nicht beansprucht. Das Projekt befindet sich nach wie vor in Realisierung.

Die Einlage in den Werterhalt Anschlussgebühren liegt aufgrund tiefer vereinnahmten Anschlussgebühren um CHF 12'360.00 unter dem Budgetwert. Die Einlage in den Werterhalt der Gemeindeanlage wurde gestützt auf die höheren Anlagewerte mittels Gemeinderatsbeschluss auf 70% der jährlichen Werterhaltungskosten beschlossen. Die Einlage in den Werterhalt der regionalen Abwasserreinigungsanlage Gürbetal beträgt ebenfalls 70%.

Der Beitrag ARAG Betriebskosten schliesst mit einem Minderaufwand von CHF 5'491.05 ab. Der Minderaufwand für den werterhaltenden Unterhalt ARAG beträgt CHF 19'763.20. Die Erträge aus Abwassergebühren generierten einen Mehrertrag von CHF 4'626.80. Der Minderaufwand für die Entnahme aus der SF-Werterhaltung in der Höhe von CHF 26'486.45 umfasst die Abschreibungen und den werterhaltenden Unterhalt ARAG.

Die Abwasserentsorgung schliesst mit einem Ertragsüberschuss von CHF 1'152.65 ab, was einer Schlechterstellung gegenüber dem Budget von CHF 1'047.35 entspricht.

Abfall

Die Abfallrechnung schliesst mit einem Ertragsüberschuss von CHF 15'130.45 ab, dies hauptsächlich aufgrund tieferer Aufwandseite und leichtem Mehrertrag bei den Verbrauchs- (Verkauf Grünabfuhrmarken und Containerplomben) und Grundgebühren. Die Dienstleistungen Dritter, Deponiegebühren AVAG und baulicher Unterhalt schliessen mit einem Minderaufwand von CHF 12'101.65 ab.

Gewässerverbauungen

Die Neophytenbekämpfung durch die Gürbeforst verursacht Mehrkosten von CHF 7'417.20 und wurde zu tief budgetiert. Im Gegenzug konnte aus Abrechnung mit den beteiligten Anschlussgemeinden Mehrerträge von CHF 8'292.50 vereinnahmt werden.

Naturgefahren

Der budgetierte Beitrag an die Einsatzkostenversicherung der Gemeinden in der Höhe von CHF 3'000.00 musste nicht geleistet werden.

Friedhof und Bestattung

Der Minderaufwand für Löhne des Verwaltungs- und Betriebspersonals beträgt CHF 3'934.15 und liegt im Vorjahresbereich.

Beim Unterhalt an Grundstücken entstanden Minderkosten von CHF 3'611.45 aufgrund tieferem Grabunterhaltsbedarf. Der Ertrag aus Bestattungsgebühren liegt um CHF 3'600.00 tiefer. Über die Rückerstattungen Dritter beteiligt sich die Einwohnergemeinde Pohlern anteilmässig nach Einwohnerzahl am Aufwandüberschuss der Funktion Friedhof.

8 Volkswirtschaft

	Jahresrechnung 2025		Budget 2025		Jahresrechnung 2024	
	Aufwand	Ertrag	Aufwand	Ertrag	Aufwand	Ertrag
Nettoergebnis	2'871.30	4'381.15	3'120.00	5'000.00	2'605.40	4'504.49
	1'509.85		1'880.00		1'899.09	

Minderertrag Budget -370.15

Minderertrag JR 2024 -389.24

Der Aufwand für die Ackerbaustelle sowie der Ertrag aus Konzessionsgebühren Elektrizität der Netzulg entsprechen dem Budget.

9 Finanzen und Steuern

	Jahresrechnung 2025		Budget 2025		Jahresrechnung 2024	
	Aufwand	Ertrag	Aufwand	Ertrag	Aufwand	Ertrag
Nettoergebnis	641'851.43	4'131'206.65	358'270.00	3'902'660.00	510'028.79	3'897'981.90
	3'489'355.22		3'544'390.00		3'387'953.11	

Minderertrag Budget -55'034.78

Mehrertrag JR 2024 101'402.11

Allgemeine Gemeindesteuern

Mehrertrag Budget	27'219.10	1.03%
Mehrertrag JR 2024	83'780.55	3.26%

Die Wertberichtigung für gefährdete Steuerguthaben sowie die tatsächlichen Forderungsverluste auf allgemeinen Gemeindesteuern liegen CHF 58'939.60 über dem Budgetwert. Die Wertberichtigungen wurden gestützt auf die Einzelfallbetrachtung des Steuerausstandes per 31.12.2025 beurteilt.

Bei den Einkommenssteuern ist ein Minderertrag von CHF 8'033.00 zu verzeichnen. Für Nach- und Strafsteuern konnte ein Betrag von CHF 3'035.80 verbucht werden. Die aktiven Steuerauscheidungen Einkommen (Steuerteilungen) liegen CHF 8'164.75 tiefer als prognostiziert. Für passive Steuerauscheidungen Einkommen (zu Gunsten anderer Ansprechergemeinden aufgrund Eigentums oder Geschäftssitz) wurde dafür ein Minderaufwand von CHF 10'598.00 generiert. Die Vermögenssteuern weisen einen Mehrertrag von CHF 16'019.00 aus. Mehrerträge konnten auch bei den Quellensteuern (+ CHF 26'921.70) vereinnahmt werden.

Der erhebliche Mehrertrag bei den Gewinnsteuern beträgt CHF 57'765.20 und für aktive Steuerauscheidung Gewinnsteuern beträgt der Mehrertrag CHF 7'980.90.

Sondersteuern (Grundstückgewinn und Sonderveranlagungen)

Der Ertrag aus Sondersteuern liegt CHF 116'282.70 über dem Budgetwert und macht somit die Hauptertragsabweichung aus Steuereinnahmen aus.

Liegenschaftssteuern

Der Ertrag aus Liegenschaftssteuern liegt CHF 7'832.30 über dem Budgetwert.

Finanz- und Lastenausgleich

Der Betrag aus dem Finanz- und Lastenausgleich erhöht sich um netto CHF 9'173.00 gegenüber dem Budget. Gegenüber dem Rechnungsjahr 2024 beträgt der Mehrertrag netto CHF 15'103.00.

Ertragsanteile (Erbschafts- und Schenkungssteuern, Ertragsanteile an der direkten Bundessteuer)

Die Ertragsanteile liegen CHF 9'144.00 über dem Budgetwert.

Zinsen

Aufgrund der tiefen Zinssituation konnten im Rechnungsjahr keine rentablen Festgeldanlagen getätigt werden. Für Verzugszins auf Steuern resultierte ein Mehrertrag von CHF 4'661.05.

4.2 Investitionsrechnung

		2025		Budget 2025		2024	
		Ausgaben	Einnahmen	Ausgaben	Einnahmen	Ausgaben	Einnahmen
0	Allgemeine Verwaltung	36'162.10		525'000.00	-	20'672.95	
	Nettoergebnis		36'162.10		525'000.00		20'672.95
1	Öffentliche Ordnung und Sicherheit	40'468.35	31'462.37			262'552.63	262'552.63
	Nettoergebnis		9'005.98		-		-
2	Bildung	32'895.35		27'000.00		50'955.70	
	Nettoergebnis		32'895.35		27'000.00		50'955.70
3	Kultur, Sport, Freizeit, Kirche		-		-		-
	Nettoergebnis		-		-		-
4	Gesundheit		-		-		-
	Nettoergebnis		-		-		-
5	Soziale Sicherheit						
	Nettoergebnis		-		-		-
6	Verkehr	260'197.30	-3'432.15	415'000.00		45'765.83	21'675.00
	Nettoergebnis		263'629.45		415'000.00		24'090.83
7	Umweltschutz und Raumordnung	228'788.31	6'277.40	406'000.00		410'214.35	24'976.85
	Nettoergebnis		222'510.91		406'000.00		385'237.50
8	Volkswirtschaft						
	Nettoergebnis		-		-		-
9	Finanzen und Steuern	34'307.62	598'511.41		1'373'000.00	309'204.48	790'161.46
		564'203.79		1'373'000.00		480'956.98	

5 SACHGRUPPEN

5.1 Erfolgsrechnung

	Jahresrechnung 2025		Budget 2025		Jahresrechnung 2024	
	Aufwand	Ertrag	Aufwand	Ertrag	Aufwand	Ertrag
AUFWAND						
30 Personalaufwand	768'748.85		807'810.00		778'084.20	
31 Sach- und übriger Betriebsaufwand	948'772.38		844'030.00		950'784.62	
33 Abschreibungen Verwaltungsvermögen	282'214.10		293'900.00		283'529.85	
34 Finanzaufwand	10'671.70		22'600.00		8'863.55	
35 Einlagen in Fonds und SF	254'068.00		261'500.00		249'391.02	
36 Transferaufwand	3'270'115.78		3'430'120.00		3'013'018.00	
37 Durchlaufende Beiträge	-		-		-	
38 Ausserordentlicher Aufwand	315'887.13		3'460.00		33'460.00	
39 Interne Verrechnungen	12'112.65		11'360.00		12'049.60	
3 TOTAL AUFWAND	5'862'590.59	-	5'674'780.00	-	5'329'180.84	-
ERTRAG						
40 Fiskalertrag		3'278'279.70		3'047'700.00		3'048'457.30
41 Regalien und Konzessionen		4'381.15		5'000.00		4'504.49
42 Entgelte		868'645.60		851'200.00		823'381.67
43 Verschiedene Erträge		-		-		-
44 Finanzertrag		174'804.25		164'500.00		185'631.10
45 Entnahmen aus Fonds und SF		77'129.95		93'900.00		80'587.10
46 Transferertrag		1'403'612.55		1'312'300.00		1'142'166.55
47 Durchlaufende Beiträge		-		-		-
48 Ausserordentlicher Ertrag		149'351.70		128'200.00		126'200.00
49 Interne Verrechnungen		12'112.65		11'360.00		12'049.60
4 TOTAL ERTRAG		5'968'317.55		5'614'160.00		5'422'977.81
ABSCHLUSS						
90 Abschluss Erfolgsrechnung	108'474.65	2'747.69	3'900.00	34'600.00	116'779.97	22'983.00
9 ABSCHLUSS GESAMTHAUSHALT	108'474.65	2'747.69	3'900.00	34'600.00	116'779.97	22'983.00
	5'971'065.24	5'971'065.24	5'678'680.00	5'648'760.00	5'445'960.81	5'445'960.81

5.2 Investitionsrechnung

	Jahresrechnung 2025		Budget 2025		Jahresrechnung 2024	
	Ausgaben	Einnahmen	Ausgaben	Einnahmen	Ausgaben	Einnahmen
AUSGABEN						
50 Sachanlagen	545'982.66		1'283'000.00		748'374.71	
51 Investitionen auf Rechnung Dritter	-		-		-	
52 Immaterielle Anlagen	-		90'000.00		-	
54 Darlehen	-		-		-	
55 Beteiligungen und Grundkapitalien	-		-		-	
56 Eigene Investitionsbeiträge	52'528.75		-		41'786.75	
57 Durchlaufende Investitionsbeiträge	-		-		-	
5 TOTAL AUSGABEN	598'511.41	-	1'373'000.00	-	790'161.46	-
EINNAHMEN						
60 Übertrag Sachanlagen in Finanzverm.		-		-		-
61 Rückerstattungen		6'277.40		-		-
62 Abgang immaterielle Anlagen		-		-		-
63 Investitionsbeiträge eigene Rechnung		28'030.22		-		309'204.48
64 Rückzahlung von Darlehen		-		-		-
65 Übertrag von Beteiligungen		-		-		-
66 Rückzahlung eig. Investitionsbeiträge		-		-		-
67 Durchlaufende Investitionsbeiträge		-		-		-
6 TOTAL EINNAHMEN		34'307.62				309'204.48
ABSCHLUSS						
59 Übertrag an Bilanz	34'307.62				309'204.48	
69 Übertrag an Bilanz		598'511.41		1'373'000.00		790'161.46
Nettoinvestitionen	564'203.79		1'373'000.00		480'956.98	

6 GELDFLUSSRECHNUNG Gesamthaushalt

Geldflussrechnung

Gesamthaushalt

Blumenstein

Bezeichnung	CHF	CHF
	2025	2024
Geldfluss aus betrieblicher Tätigkeit		
Ertragsüberschuss / (-) Aufwandüberschuss	105'726.96	5'419.17
Abschreibungen Verwaltungsvermögen	282'214.10	215'229.50
Abschreibungen Investitionsbeiträge	4'251.30	1'393.55
Einlagen in das Eigenkapital	315'887.13	423'486.08
(-) Entnahmen aus dem Eigenkapital	-149'351.70	-126'200.00
Verluste aus Verkauf Finanzanlagen FV und Übertragung Finanzanlagen FV ins VV / (-) Gewinne aus Verkauf Finanzanlagen FV	0.00	0.00
Verluste aus Verkauf Sachanlagen FV und Übertragung Sachanlagen FV ins VV / (-) Gewinne aus Verkauf Sachanlagen FV	0.00	0.00
Wertberichtigungen Anlagen FV / (-) Wertberichtigungen Anlagen FV	0.00	0.00
Wertberichtigungen Darlehen/Beteiligungen VV	0.00	0.00
(-) Aufwertung VV	0.00	0.00
(-) Zunahme/Abnahme Forderungen	-29'574.35	-309'623.47
Abnahme/(-) Zunahme Vorräte	0.00	0.00
Abnahme/(-) Zunahme aktive Rechnungsabgrenzungen	99'888.72	169'811.75
(-) Abnahme/Zunahme Laufende Verbindlichkeiten	-73'998.88	113'722.72

Zunahme/(-) Abnahme kurzfr. Rückstellungen	96'742.00	-46'936.00
Zunahme/(-) Abnahme passive Rechnungsabgrenzungen	130'365.25	35'661.80
(-) Abnahme/Zunahme langfr. Rückstellungen	0.00	0.00
Zunahme/(-) Abnahme Spezialfinanzierungen im EK und Vorfinanzierungen	176'938.05	157'151.85
Geldfluss aus betrieblicher Tätigkeit	959'088.58	639'116.95

Geldfluss aus Investitionstätigkeit		
Zahlungen für Nettoinv. Sachanlagen + Immat. Anlagen+ Investitionsbeiträge VV	-305'213.41	-1'081'573.08
(-) Auszahlungen für Darlehen/Beteiligungen VV	0.00	0.00
Einzahlung für Darlehen/Beteiligungen VV	0.00	0.00
(-) Kauf Sachanlagen FV	0.00	0.00
Verkauf Sachanlagen FV	0.00	0.00
(-) Investitionen Sachanlagen FV	0.00	0.00
(-) Kauf kurzfristige Finanzanlagen FV	-1'200'000.00	-500'000.00
Verkauf kurzfristige Finanzanlagen FV	0.00	0.00
(-) Kauf langfristige Finanzanlagen FV	0.00	0.00
Verkauf langfristige Finanzanlagen FV	0.00	0.00
Geldfluss aus Investitionstätigkeit	-1'505'213.41	-1'581'573.08

Geldfluss aus Finanzierungstätigkeit		
Zunahme/ (-) Abnahme Kontokorrente mit Dritten	5'627.75	3'156.90
Aufnahme kurzfristige Finanzverbindlichkeiten	0.00	0.00
(-) Rückzahlung kurzfristige Finanzverbindlichkeiten	0.00	0.00

Aufnahme langfristige Finanzverbindlichkeiten	0.00	0.00
(-) Rückzahlung langfristige Finanzverbindlichkeiten	0.00	0.00
(-) Abnahme/Zunahme Stiftungen, Legate, Zuwendungen im FK sowie Fonds im FK	-3'102.10	-3'585.80
Geldfluss aus Finanzierungstätigkeit	2'525.65	-428.90
Total Geldfluss	-543'599.18	-942'885.03
Bestand Flüssige Mittel und kurzfristige Geldanlagen 1.1.	2'464'899.06	2'488'447.65
Bestand Flüssige Mittel und kurzfristige Geldanlagen 31.12.	1'921'299.88	2'464'899.06
Kontrollrechnung: Differenz	0.00	0.00

7 Finanzkennzahlen

7.1 Gesamthaushalt

Kennzahl	2021	2022	2023	2024	2025	Ø	Kommentar/Interpretation
Nettoverschuldungsquotient	-120.0%	-106.8%	-99.19%	-87.94%	-90.44%	-100.3%	Nettoschuld in % des Fiskalertrages (inkl. Finanzausgleich) Gibt an, welcher Anteil der direkten Steuern der natürlichen und juristischen Personen +/- Finanzausgleich erforderlich wäre, um die Nettoschulden zu tilgen. Richtwert: 100% = gut.
Selbstfinanzierungsgrad	111.2%	84.1%	59.62%	94.82%	130.39 %	89.7%	Selbstfinanzierung in % der Nettoinvestitionen. Der Selbstfinanzierungsgrad gibt Antwort auf die Frage, wie weit die Investitionen aus selbst erarbeiteten Mitteln bezahlt werden können. Richtwert: > 100% ideal.
Zinsbelastungsanteil	-0.1%	-0.2%	-0.31%	-0.46%	-0.28%	-0.27%	Nettozinsen in % des Laufenden Ertrages. Der Zinsbelastungsanteil sagt aus, wie stark der Laufende Ertrag durch den Zinsendienst belastet ist. Je tiefer der Wert, desto grösser der Handlungsspielraum. Richtwert: 0-4% gut.
Bruttoverschuldungsanteil	10.1%	13.1%	12.1%	10.05%	7.70%	10.6%	Bruttoschuld in % des Laufenden Ertrages. Die Bruttoverschuldung informiert über das Mass der Verschuldung einer Gemeinde. Richtwert: < 50% = sehr gut.
Investitionsanteil	12.1%	10.6%	19.9%	14.38%	10.74%	13.7%	Bruttoinvestitionen in % der Gesamtausgaben. Der Investitionsanteil informiert über das Mass der Investitionstätigkeit einer Gemeinde. Aussage: < 10% = schwache Investitionstätigkeit.
Kapitaldienstanteil	3.6%	3.7%	3.7%	4.96%	4.66%	4.1%	Kapitaldienst in % des Laufenden Ertrages. Der Kapitaldienstanteil informiert darüber, wie stark der Laufende Ertrag durch Zinsendienst und Abschreibungen belastet ist. Richtwert: < 5% = geringe Belastung.
Nettoschuld in CHF pro Einwohner	CHF -2'752	CHF -2'644	CHF -2'207	CHF -2'245.17	CHF -2'362.24	CHF -2'240	Die Nettoschuld pro Einwohner wird als Gradmesser für die Verschuldung verwendet. Ein negativer Wert entspricht einem Nettovermögen pro Einwohner.

Kennzahl	2021	2022	2023	2024	2025	Ø	
Selbstfinanzierungsanteil	12.4%	9.0%	12.58%	8.63%	12.67%	11.1%	Selbstfinanzierung in % des Laufenden Ertrages. Der Selbstfinanzierungsanteil gibt Auskunft über die finanzielle Leistungsfähigkeit unserer Gemeinde. Je höher der Wert, desto grösser ist der Spielraum für den Schuldenabbau oder die Finanzierung von Investitionen und deren Folgekosten. Richtwert: 10-20% = mittel
Nettozinsbelastungsanteil	-1.8%	-0.6%	-0.85%	-1.06%	-0.71%	-1.0%	Finanzaufwand netto in % des Steuerertrages. Richtwert 0-4% = Sehr tiefe Belastung
Massgebliches Eigenkapital pro Einwohner	CHF 1'527	CHF 1'653	CHF 1'943	CHF 2'068	CHF 2'349	CHF 1'911	Vergleichsgrösse

7.2 Allgemeiner Haushalt

Kennzahl	2021	2022	2023	2024	2025	Ø	Kommentar/Interpretation
Selbstfinanzierungsgrad	122.8%	65.8%	77.9%	206.44%	135.61%	102.1%	Selbstfinanzierung in % der Nettoinvestitionen. Der Selbstfinanzierungsgrad gibt Antwort auf die Frage, wie weit die Investitionen aus selbst erarbeiteten Mitteln bezahlt werden können. Richtwert: > 100% ideal.
Bilanzüberschussquotient	48.6%	44.8%	48.8%	45.92%	47.21%	39.6%	Bilanzüberschuss in % des Fiskalertrages (inkl. Finanzausgleich). Nach Gemeindegrösse abgestufte Mindestausstattung des Eigenkapitals (Bilanzüberschuss) zur Abdeckung von Aufwandüberschüssen, zum Schutz vor einem Bilanzfehlbetrag sowie zur Verstärkung der Risikofähigkeit. Richtwert: > 60 % Gemeinden unter 2'000 Einwohner.

7.3 Spezialfinanzierung Wasserversorgung

Kennzahl	2021	2022	2023	2024	2025	Ø	Kommentar/Interpretation
Selbstfinanzierungsgrad	63.51%	33.50%	19.29%	33.76%	78.75%	37.0%	Selbstfinanzierung in % der Nettoinvestitionen. Der Selbstfinanzierungsgrad gibt Antwort auf die Frage, wie weit die Investitionen aus selbst erarbeiteten Mitteln bezahlt werden können. Richtwert: > 100% ideal.
Kostendeckungsgrad	101.79%	100.21%	100.25%	101.32%	101.05%	100.9%	Aufwand in % des Ertrages. Der Kostendeckungsgrad gibt Antwort auf die Frage, wie weit der Aufwand aus selbst erarbeiteten Erträgen gedeckt ist. > 100% = Ertragsüberschuss
Werterhaltungsquote	16.63%	17.56%	12.93%	13.47%	14.08%	14.6%	Bestand Werterhalt in % des Wiederbeschaffungswertes.

7.4 Spezialfinanzierung Abwasserentsorgung

Kennzahl	2021	2022	2023	2024	2025	Ø	Kommentar/Interpretation
Selbstfinanzierungsgrad	240.8%	11295.79%	288.01%	196.79%	145.49%	247.5%	Selbstfinanzierung in % der Nettoinvestitionen. Der Selbstfinanzierungsgrad gibt Antwort auf die Frage, wie weit die Investitionen aus selbst erarbeiteten Mitteln bezahlt werden können. Richtwert: > 100% ideal.
Kostendeckungsgrad	100.32%	95.42%	100.42%	97.96%	100.42%	99.0%	Aufwand in % des Ertrages. Der Kostendeckungsgrad gibt Antwort auf die Frage, wie weit der Aufwand aus selbst erarbeiteten Erträgen gedeckt ist. > 100% = Ertragsüberschuss
Werterhaltungsquote	23.14%	16.82%	17.36%	18.11%	18.68%	18.5%	Bestand Werterhalt in % des Wiederbeschaffungswertes.

7.5 Spezialfinanzierung Abfall

Kennzahl	2021	2022	2023	2024	2025	Ø	Kommentar/Interpretation
Selbstfinanzierungsgrad	Keine Investitionen	1'897.6%	1.19%	30'048.4%	Keine Investitionen	104.0%	Selbstfinanzierung in % der Nettoinvestitionen. Der Selbstfinanzierungsgrad gibt Antwort auf die Frage, wie weit die Investitionen aus selbst erarbeiteten Mitteln bezahlt werden können. Richtwert: > 100% ideal.
Kostendeckungsgrad	105.2%	100.5%	99.63%	114.43%	111.85%	106.3%	Aufwand in % des Ertrages. Der Kostendeckungsgrad gibt Antwort auf die Frage, wie weit der Aufwand aus selbst erarbeiteten Erträgen gedeckt ist. > 100% = Ertragsüberschuss

7.6 Spezialfinanzierung Feuerwehr

Kennzahl	2021	2022	2023	2024	2025	Ø	Kommentar/Interpretation
Selbstfinanzierungsgrad	43.8%	Keine Investitionen	Keine Investitionen	Keine Investitionen	Keine Investitionen	163.7%	Selbstfinanzierung in % der Nettoinvestitionen. Der Selbstfinanzierungsgrad gibt Antwort auf die Frage, wie weit die Investitionen aus selbst erarbeiteten Mitteln bezahlt werden können. Richtwert: > 100% ideal.
Kostendeckungsgrad	108.54%	117.79%	104.31%	85.22%	97.36%	101.1%	Aufwand in % des Ertrages. Der Kostendeckungsgrad gibt Antwort auf die Frage, wie weit der Aufwand aus selbst erarbeiteten Erträgen gedeckt ist. > 100% = Ertragsüberschuss

8 ANTRAG DER EXEKUTIVE

GENEHMIGUNG:

Gemäss Art. 71 GV (170.111) verabschiedet der Gemeinderat die Jahresrechnung 2025 der Einwohnergemeinde Blumenstein

ERFOLGSRECHNUNG

Aufwand Gesamthaushalt	CHF	5'862'590.59
Ertrag Gesamthaushalt	CHF	5'968'317.55
Ertragsüberschuss	CHF	105'726.96

davon

Aufwand Allgemeiner Haushalt	CHF	5'064'379.15
Ertrag Allgemeiner Haushalt	CHF	5'153'486.00
Ertragsüberschuss	CHF	89'106.85

Aufwand Wasserversorgung	CHF	294'300.00
Ertrag Wasserversorgung	CHF	297'384.70
Ertragsüberschuss	CHF	3'084.70

Aufwand Abwasserentsorgung	CHF	272'116.55
Ertrag Abwasserentsorgung	CHF	273'269.20
Ertragsüberschuss	CHF	1'152.65

Aufwand Abfall	CHF	127'643.30
Ertrag Abfall	CHF	142'773.75
Ertragsüberschuss	CHF	15'130.45

Aufwand Feuerwehr	CHF	104'151.59
Ertrag Feuerwehr	CHF	101'403.90
Aufwandüberschuss	CHF	-2'747.69

INVESTITIONSRECHNUNG


Ausgaben	CHF	598'511.41
Einnahmen	CHF	34'307.62
Nettoinvestitionen	CHF	564'203.79

NACHKREDITE gem. separater Tabelle: - gebunden	CHF	479'343.16
- in Kompetenz des Gemeinderates	CHF	240'279.95
- in Kompetenz der Gemeindeversammlung	CHF	0.00
Total	CHF	719'623.11

ANTRAG:

Der Gemeindeversammlung vom 01. Juni 2026 wird beantragt, die Jahresrechnung 2025 zu genehmigen.

Einwohnergemeinde Blumenstein



Michael Kammer
Gemeindepräsident

Franziska Bühler
Gemeindeschreiberin

Iris Wittwer
Finanzverwalterin

Blumenstein, 29. April 2026

9 BESTÄTIGUNGSBERICHT

FANKHAUSER & PARTNER AG

Treuhand und Beratung

Dienstleistungen für Gemeinden
KMU und Private

An die Gemeindeversammlung

Als Rechnungsprüfungsorgan haben wir die Jahresrechnung der Einwohnergemeinde Blumenstein, bestehend aus Berichterstattung, Bilanz, Erfolgsrechnung, Investitionsrechnung, Geldflussrechnung und Anhang für das am 31. Dezember 2025 abgeschlossene Rechnungsjahr geprüft. Die Prüfungsarbeiten wurden am 19. Mai 2026 beendet.

Verantwortung des Gemeinderates

Der Gemeinderat ist für die Aufstellung der Jahresrechnung in Übereinstimmung mit den kantonalen und kommunalen gesetzlichen Vorschriften verantwortlich. Diese Verantwortung beinhaltet die Ausgestaltung, Implementierung und Aufrechterhaltung eines internen Kontrollsystems mit Bezug auf die Aufstellung der Jahresrechnung, die frei von wesentlichen falschen Angaben als Folge von Verstössen oder Irrtümern ist. Darüber hinaus ist der Gemeinderat für die Anwendung sachgemässer Rechnungslegungsmethoden sowie die Vornahme angemessener Schätzungen verantwortlich.

Verantwortung des Rechnungsprüfungsorgans

Unsere Verantwortung ist es, aufgrund unserer Prüfung ein Prüfungsurteil über die Jahresrechnung abzugeben. Wir haben unsere Prüfung in Übereinstimmung mit den gesetzlichen Vorschriften und der Arbeitshilfe für Rechnungsprüfungsorgane (AH RPO, Ausgabe 2016) vorgenommen. Die Prüfung haben wir so zu planen und durchzuführen, dass wir hinreichende Sicherheit gewinnen, ob die Jahresrechnung frei von wesentlichen falschen Angaben ist.

Eine Prüfung beinhaltet die Durchführung von Prüfungshandlungen zur Erlangung von Prüfungsnachweisen für die in der Jahresrechnung enthaltenen Wertansätze und sonstigen Angaben. Die Auswahl der Prüfungshandlungen liegt im pflichtgemässen Ermessen des Prüfers. Dies schliesst eine Beurteilung der Risiken wesentlicher falscher Angaben in der Jahresrechnung als Folge von Verstössen oder Irrtümern ein. Bei der Beurteilung dieser Risiken berücksichtigt der Prüfer das interne Kontrollsystem, soweit es für die Aufstellung der Jahresrechnung von Bedeutung ist, um die den Umständen entsprechenden Prüfungshandlungen festzulegen, nicht aber um ein Prüfungsurteil über die Wirksamkeit des internen Kontrollsystems abzugeben. Die Prüfung umfasst zudem die Beurteilung der Angemessenheit der angewandten Rechnungslegungsmethoden, der Plausibilität der vorgenommenen Schätzungen sowie eine Würdigung der Gesamtdarstellung der Jahresrechnung. Wir sind der Auffassung, dass die von uns erlangten Prüfungsnachweise eine ausreichende und angemessene Grundlage für unser Prüfungsurteil bilden.

Prüfungsurteil

Nach unserer Beurteilung entspricht die Jahresrechnung für das am 31. Dezember 2025 abgeschlossene Rechnungsjahr den kantonalen und kommunalen gesetzlichen Vorschriften.

Berichterstattung aufgrund weiterer gesetzlicher Vorschriften

Wir bestätigen, dass wir die Anforderungen an die Befähigung gemäss Art. 123 GV und die besonderen Voraussetzungen gemäss Art. 124 GV erfüllen und keine mit unserer Unabhängigkeit nicht vereinbare Sachverhalte vorliegen. Wir beantragen, die Jahresrechnung per 31. Dezember 2025 mit Aktiven und Passiven von CHF 10'586'611.75 und einem Ertragsüberschuss von CHF 105'726.96 im Gesamthaushalt zu genehmigen.

Huttwil, 19. Mai 2026

Bericht des Rechnungsprüfungsorgans der Einwohnergemeinde Blumenstein zur Jahresrechnung 2025

Das Rechnungsprüfungsorgan
Fankhauser & Partner AG


Leitender Revisor

10 GENEHMIGUNG DER JAHRESRECHNUNG

Das beschlussfassende Organ der Einwohnergemeinde Blumenstein hat die Jahresrechnung 2025 an der Gemeindeversammlung vom 01. Juni 2026 gemäss dem vorstehenden Antrag des Gemeinderates vom 29. April 2026 genehmigt.

NAMENS DER GEMEINDEVERSAMMLUNG BLUMENSTEIN

Michael Kammer
Gemeindepräsident

Franziska Bühler
Gemeindeschreiberin

Blumenstein, 01. Juni 2026

11 ANHANG

11.1 Regelwerk

11.1.1 Angewendetes Regelwerk

Der Rechnungsabschluss der Gemeinde Blumenstein ist in Übereinstimmung mit den geltenden kantonalen gesetzlichen Grundlagen erstellt worden.

Gemeindegesezt (GG, BSG 170.11)

Gemeindeverordnung (GV, BSG 170.111)

Direktionsverordnung über den Finanzhaushalt der Gemeinden (FHDV, BSG 170.511)

Diese orientieren sich gemäss Art. 70 Absatz 1 GG am Harmonisierten Rechnungslegungsmodell für die Kantone und Gemeinden, HRM2, laut Handbuch der Konferenz der Kantonalen Finanzdirektoren. Die kantonalen Bestimmungen weichen in einzelnen Bereichen von den Empfehlungen des HRM2 ab. Das Amt für Gemeinden und Raumordnung stellt eine Auflistung dieser Ausnahmen zur Verfügung unter www.be.ch/gemeinden > Rubrik Gemeindefinanzen > HRM2 > Praxishilfen.

11.1.2 Bewertung Finanzvermögen*

Vermögenswerte im Finanzvermögen werden bilanziert, wenn sie einen künftigen Nutzen erbringen und ihr Wert verlässlich ermittelt werden kann. Sie werden bei erstmaliger Bilanzierung zu Anschaffungs- bzw. Herstellungskosten bilanziert. Entstehen der Gemeinde keine Kosten, wird zum Verkehrswert zum Zeitpunkt des Zugangs bilanziert. Folgebewertungen erfolgen zum Verkehrswert am Bilanzstichtag, wobei eine systematische Neubewertung bei Liegenschaften mit Ausnahme von Baurechten alle fünf Jahre oder bei Änderung des amtlichen Werts, bei allen anderen Vermögenswerten jährlich erfolgt. Die Bilanzwerte sind bei eingetretenen dauerhaften Wertminderungen oder Verlusten sofort zu berichtigen. Die nächste periodische Neubewertung fällt per 31.12.2026 an.

Bilanzkonto	Alter Buchwert CHF	Aufwertung CHF	Neuer Buchwert CHF	Bewertungsmethode (Anhang 1, GV)	Letztmalige Bewertung
10800.01 Kultur- und Bauland	2.00	4'998.00	5'000.00	140% des amtlichen Wertes	Nach amtlicher Neubewertung per 31.12.2021
10840.01 Wohnung im Gde.-Haus	140'000.00		173'000.00	140% des amtlichen Wertes	Nach amtlicher Neubewertung per 31.12.2021

11.1.3 Bewertung Verwaltungsvermögen

Vermögenswerte im Verwaltungsvermögen werden bilanziert, wenn sie einen künftigen mehrjährigen öffentlichen Nutzen hervorbringen und ihr Wert verlässlich ermittelt werden kann. Sie werden zu Anschaffungs- bzw. Herstellkosten nach der Nettomethode bilanziert und nach der definierten Nutzungsdauer linear abgeschrieben. Entstehen der Gemeinde keine Kosten, wird zum Verkehrswert zum Zeitpunkt des Zugangs bilanziert. Die Bilanzwerte sind bei eingetretenen dauerhaften Wertminderungen oder Verlusten sofort zu berichtigen. Die geltenden Anlagekategorien und Nutzungsdauern sind in Anhang 2 GV umschrieben.

11.1.4 Aktivierungsgrenzen

Allgemeiner Haushalt	CHF	30'000.00
Spezialfinanzierung Feuerwehr	CHF	30'000.00
Spezialfinanzierung Wasserversorgung	CHF	30'000.00
Spezialfinanzierung Abwasserentsorgung	CHF	30'000.00
Spezialfinanzierung Abfall	CHF	30'000.00

11.1.5 Bestehendes Verwaltungsvermögen

Seit dem Übergang auf HRM2 im Jahr 2016, wird das bestehende Verwaltungsvermögen linear über 12 Jahre abgeschrieben. Davon ausgenommen sind die Positionen gemäss Ziffer 4.1.3 der Übergangsbestimmungen der GV.

11.2 Grundlagen der Jahresrechnung

Als Grundlage für die Jahresrechnung 2025 dienen das Budget 2025 und die Vorjahresrechnung 2024.

Genehmigung/Prüfung:

	Budget 2025	Jahresrechnung 2024
Gemeinderat	09.10.2024	07.05.2025
Bestätigungsbericht Rechnungsprüfungsorgan		16.05.2025
Gemeindeversammlung	25.11.2024	02.06.2025

11.3 Eigenkapitalnachweis

Eigenkapital per 01.01.2025			Veränderungsnachweis				Eigenkapital per 31.12.2025		
		CHF	Erhöhung (+) durch		Reduktion (-) durch				CHF
29	Eigenkapital	8'364'859		CHF		CHF	29	Eigenkapital	8'814'060
290	Verpflichtungen (+) bzw. Vorschüsse (-) gegenüber Spezialfinanzierungen	1'573'675		544'463		-229'229	290	Verpflichtungen (+) bzw. Vorschüsse (-) gegenüber Spezialfinanzierungen	1'464'095
29000	SF Feuerwehr zweiseitig	202'517	9010.00	19'368	9011.00	-2'748	29000	SF Feuerwehr zweiseitig	199'769
29001	SF Wasserversorgung	264'778	9010.10	3'085	9011.10		29001	SF Wasserversorgung	267'862
29002	SF Abwasserentsorgung	126'892	9010.20	1'153	9011.20		29002	SF Abwasserentsorgung	128'044
29003	SF Abfall	96'677	9010.30	15'130	9011.30		29003	SF Abfall	111'808
29005	SF Übertragung VV nach Art. 85a GV	882'811	3898.01		4898.01	-126'200	29005	SF Übertragung VV nach Art. 85a GV	756'611
293	Vorfinanzierungen	4'616'979		435'988		-100'282	293	Vorfinanzierungen	4'952'686
29300	Allgemeiner Haushalt	479'049	3893.01	181'920	4893.01	-23'152	29300	Allgemeiner Haushalt	637'818
29301	Wasserversorgung Werterhalt	1'123'986	3510.10/50	99'108	4510.01	-48'216	29301	Wasserversorgung Werterhalt	1'174'877
29302	Abwasserentsorgung Werterhalt	3'013'944	3510.10/50	154'960	4510.01	-28'914	29302	Abwasserentsorgung Werterhalt	3'139'991
294	Reserven	665'080					294	Reserven	799'047
29400	Zusätzliche Abschreibungen	665'080	3894.01	133'967	4894.01		29400	Zusätzliche Abschreibungen	799'047
296	Neubewertungsreserve Finanzvermögen	4'998					296	Neubewertungsreserve Finanzvermögen	4'998
29600	Neubewertungsreserve FV		3896.01		4896.01		29600	Neubewertungsreserve FV	0
29601	Schwankungsreserve	4'998	3896.01		4896.01		29601	Schwankungsreserve	4'998
298	Übriges Eigenkapital	0	3898	0	4898	0	298	Übriges Eigenkapital	0
			Einlagen übriges Eigenkapital		Entnahmen übriges Eigenkapital				
299	Bilanzüberschuss/-Fehlbetrag	1'504'127	2990	89'107			299	Bilanzüberschuss/-Fehlbetrag	1'593'234
			Jahresergebnis Überschuss (+) Defizit (-)						

11.4 Rückstellungsspiegel

Rückstellungen

205 Kurzfristige Rückstellungen

Konto	Bezeichnung	Buchwert 01.01.2025 1'054'407.95	Veränderung			Buchwert 31.12.2025 1'136'033.85	Kommentar
			Bildung	Verwendung	Auflösung		
20580.01	Kurzfristige Rückstellungen IR	19'357.95	4'241.85		-19357.95	4'241.85	ARA Gürbetal prov. SABR Investitionsbeiträge 2025
20590.01	Periodenabgrenzung Lastenverteiler Sozialhilfe	718'820.00	825'588.00		-718'820.00	825'588.00	
20590.01	Periodenabgrenzung Lastenverteiler EL	309'880.00	299'744.00		-309'880.00	299'744.00	
20590.01	Periodenabgrenzung Lastenverteiler FaZu	6'350.00	6'460.00		-6'350.00	6'460.00	

208 Langfristige Rückstellungen

Konto	Bezeichnung	Buchwert 01.01.2025	Veränderung			Buchwert 31.12.2025	Kommentar
			Bildung	Verwendung	Auflösung		
	Keine					0.00	

Total kurzfristige Rückstellungen		1'054'407.95	1'136'033.85	0.00	-1'054'407.95	1'136'033.85	
Total langfristige Rückstellungen		0.00	0.00	0.00	0.00	0.00	
Total Rückstellungen		1'054'407.95	1'136'033.85	0.00	-1'054'407.95	1'136'033.85	

11.5 Beteiligungsspiegel

Beteiligungen (im Sinne der öffentlichen Aufgabenerfüllung)											
Name, Sitz Rechtsform	Tätigkeitsgebiet	Nominalka- pital (100%)	Eigentums- anteil	Stimmanteil - E: Exekutive - L: Legislative	Wesentliche Beteiligte	Buchwert per 31.12.	Anschaffungs- wert	Wesentliche Beteiligungen der Organisation	Rechnungslegungs- norm; Aussage zur Jahresrechnung Jahresrechnung	Zahlungsströme Berichtsjahr	Spezifische Risiken
Gemeindeeigene Unternehmen (Anstalten) gem. Art. 64 Abs. 1 Bst. b GG											
Keine											
Öffentlich-rechtliche Organisationen der interkommunalen Zusammenarbeit (Gemeindeverbände, Anstalten etc.)*											
Gemeindeverband ARA Gürbetal	Abwasserreinigung				Verbandsgemeinden				Kostenteiler für Betriebsbeiträge und Investitionen		
Wasserbauverband obere Gürbe	Erfüllung der Wasserbaupflicht gemäss Wasserbau-gesetzgebung				Verbandsgemeinden				Kostenteiler für die Ausgaben der Erfolgsrechnung.		
STI Beteiligungen AG, Thun	Verkehrsbetrieb	5'500.00	55 Namenaktien zu CHF 100.00			1.00					
Schwellenkorporation Fallbach	Erfüllung der Wasserbaupflicht gemäss Wasserbau-gesetzgebung				Verbandsgemeinden						
Wasserversorgung Gemeindeverband Blattenheid	Der Verband bezweckt, die Verbandsmitglieder mit Trink-, Brauch- und Löschwasser zu beliefern. Er betreibt die dazu notwendigen Anlagen für die Beschaffung, die Bewirtschaftung, die Aufbereitung, den Transport, die Speicherung und die Übergabe des Wassers an die Verbandsmitglieder. Die Wasserabgabe an die Wasserbezügler und der Hydrantenlöschschutz sind Sache der Verbandsmitglieder				Verbandsmitglieder						Artikel 47: Alle Kosten für die Erfüllung der Verbandsaufgaben gemäss diesem Reglement werden von den Verbandsgemeinden getragen. Artikel 48: Die gesamten festen und variablen Jahreskosten aus den Verbandsanlagen werden unter den Verbandsgemeinden im Verhältnis zu ihrem Wasserbezug mit einem verursachergerechten Preis abgegolten.
Entwicklungsraum Thun, Verein ERT (ehemals Bergregion Thun-Innerport)	Förderung der Region als soziale, wirtschaftliche und ökologische Gemeinschaft.				Vereinsmitglieder						

Schweizerischer Gemeindeverband	Der Verband fördert die Durchsetzung der gemeinsamen Interessen der Schweizer Gemeinden								Die Aufgaben des Verbandes werden durch jährliche Mitgliederbeiträge, freiwillige Beiträge und Zuwendungen, Erträge aus Verbandsaktionen, Dienstleistungs- und Vermögenserträge finanziert.		Für die Verbindlichkeiten des Verbandes haftet ausschliesslich das Verbandsvermögen. Der Verband kann mit Zustimmung von 4/3 der abgegebenen Stimmen aufgelöst werden. Über die Verwendung eines allfälligen Liquidationsüberschuss es entscheidet die Generalversammlung.
Berner Heimatschutz	Kanton als gewachsenen Lebensraum schützen, pflegen und unter Wahrung der Würde des Menschen sowie der Natur- und Kulturgüter weiterentwickeln										Bei Auflösung bestimmt die Hauptversammlung über die Verwendung von Archiv und Vermögen.
Berner Wanderwege	Förderung des Wanderns und des Wandertourismus im Kanton Bern										Die Liquidation erfolgt durch den Vorstand. Ein allfälliger Überschuss muss zur Förderung der Wanderbewegung zur Verfügung gehalten werden.
Verband Bernischer Gemeinden	Der Verband Bernischer Gemeinden unterstützt sämtliche Bestrebungen zur Wahrung der Gemeindeautonomie.										Wird der VBG liquidiert, wird das Vermögen im Verhältnis der geleisteten Mitgliederbeiträge auf die Mitgliedergemeinden verteilt, woweit es sich um Einwohner- oder Gemischte Gemeinden handelt. Massgebend sind die letzten fünf Jahre vor dem Liquidationsbeschluss.
Land- und alpwirtschaftlicher Betriebshelferdienst	Organisation und Durchführung eines Betriebshelferdienstes im Amt Thun										Wird der Verein aufgelöst, ist das vorhandene Vermögen einer anderen, ähnlichen Organisation zu übergeben.

Regionale Kulturkonferenz Thun	Wahrnehmung der Aufgaben, die der regionalen Kulturkonferenz obliegen. Förderung des kulturellen Lebens in der Region Thun										Für die Verbindlichkeiten des Vereins haftet ausschliesslich das Vereinsvermögen. Jede Haftbarkeit der Mitglieder über die im Anhang zu den Statuten festgelegten Mitgliederbeiträge hinaus ist ausgeschlossen.
AVAG	Die Gesellschaft bezweckt das Einsammeln, Transportieren, Verwerten und Beseitigen von Abfällen aller Art.	7'500.00	75 Namenaktien zu Nom. CHF 100.00			1.00					
Gemeindeverband Thuner Amtsanzeiger	Der Verband bezweckt die Herausgabe des Amtsanzeigers als amtliches Publikationsorgan der Gemeinden										Für die Verbandsschulden haftet das Verbandsvermögen. Soweit dieses nicht ausreicht, haften die Verbandsgemeinden unter sich. Austretende Verbandsgemeinden haften während zwei Jahren nach ihrem Austritt für die zur Zeit ihres Austrittes bestehenden Schulden.
Stiftung EKV	Stiftung Einsatzkosten der Gemeinden in ausserordentlichen Lagen.								Geschäftsführung durch die GVB		
Schweizerischer Feuerwehrverband											
Spitexdienste Wattenwil	Hilfe und Pflege zu Hause										
Kantonale Planungsgruppe Bern, KPG											
Regionale Verkehrskonferenz RVK, Amt für öffentlichen Verkehr des Kantons Bern											
Genossenschaft Pflegeheim Utzigen	Betrieb eines Altersheims	100	1 Anteilschein zu nom. CHF 250.00			1					
Juristische Personen des Privatrechts*											
Hauseigentümergebiet Region Thun	Wahrung und Förderung der Interessen der Haus-Grund- und Stockwerkeigentümer										Für die Verbindlichkeiten des Vereins haftet einzig das Vereinsvermögen. Jede persönliche Haftbarkeit der Mitglieder ist in jedem Fall ausgeschlossen.

Skilift Chrachehütte AG, Blumenstein	Betrieb eines Skiliftes	250.00	1 Namenaktie zu nom. CHF 250.00			1.00					
Ziegenzuchtgenossenschaft Stockental											
Bernischer Elektrizitätsverband											
Feuerwehrverband Amt Thun											
Raiffeisenbank Gürbe	Bank										Anteilschein über CHF 200.00. Keine Nachschusspflicht
EVB Blumenstein AG	Die Gesellschaft bezweckt die Erzeugung, Beschaffung, Übertragung und Verteilung von Energie sowie die sichere, umweltgerechte und wirtschaftliche Versorgung der Einwohnergemeinde Blumenstein und anderer Gemeinden der Region, von Wiederverkäufern und Endkunden mit Energie	1'000'000	100.00%			1'000'000					
Mitgliedschaften in einfachen Gesellschaften, Kollektiv- und Kommanditgesellschaften*											
Keine											
Vertragliche Beziehungen zur Erfüllung von Gemeindeaufgaben*											
Regio BV Wattenwil	Aufgaben Bauverwaltung				Anschlussgemeinden					Sockelbeitrag und effektiver Leistungsbezug nach Stundenaufwand	
Einwohnergemeinde Wattenwil, Regionaler Sozialdienst Wattenwil	Sozialdienst				Sitzgemeinde Wattenwil, diverse Anschlussgemeinden					Aufwandüberschuss gemäss Kostenteiler	
Einwohnergemeinde Wattenwil, AHV-Zweigstelle Wattenwil	AHV-Zweigstelle				Sitzgemeinde Wattenwil, diverse Anschlussgemeinden					Aufwandüberschuss gemäss Kostenteiler	
Einwohnergemeinde Wattenwil, Schulsozialarbeit	Schulsozialarbeit				Sitzgemeinde Wattenwil, diverse Anschlussgemeinden					Pauschalentschädigung	
Einwohnergemeinde Wattenwil, Oberstufenschule Wattenwil	Oberstufenschule				Sitzgemeinde Wattenwil, diverse Anschlussgemeinden					Aufwandüberschuss gemäss Kostenteiler Basis Schülerzahlen	
Einwohnergemeinde Uetendorf, RFO Stockhorn	Regionales Führungsorgan				Sitzgemeinde Uetendorf, diverse Anschlussgemeinden					Aufwandüberschuss gemäss Kostenteiler	
Einwohnergemeinde Steffisburg ZSO Steffisburg-regio	Zivilschutz				Sitzgemeinde Steffisburg, diverse Anschlussgemeinden					Aufwandüberschuss gemäss Kostenteiler	
Einwohnergemeinde Burgistein, Regionale Kadaversammelstelle	Betrieb regionale Kadaversammelstelle				Vertragsgemeinden					Aufwandüberschuss gemäss Kostenteiler	

11.6 Gewährleistungsspiegel

Gewährleistungsspiegel

Name, Sitz, Rechtsform	Eigentümer wesentliche Miteigentümer	Angaben zu den gesicherten Leistungen Art, Betrag, Verfall, Zinsangaben usw.)	Zahlungsströme im Berichtsjahr	Spezifische zusätzliche Angaben
Privatrechtliche Unternehmen (nach OR/ZGB)				
PK Previs, Bern, Stiftung	Versicherte	Nachschusspflicht bei Unterdeckung, Sanierungsmassnahmen je nach Deckungsgrad	Prämien	Deckungsgrad per 31.12.2025: 110.49%
Öffentlich-rechtliche Unternehmen (nach Gemeindegesetz)				
Öffentlich-rechtliche Verträge				
Weitere Verpflichtungen (Altlasten, Leasing usw.)				

11.7 Anlagespiegel

Einwohnergemeinde
Blumenstein

Anlagespiegel
Finanzvermögen

			108 Finanzvermögen Sachanlagen				
			1080	1084	1086	1087	1089
			Grundstücke unüberbaut	Gebäude Finanzvermögen	Mobilien des Finanz- vermögens	Anlagen im Bau Finanzvermögen	Übrige Sachanlagen FV
Anschaffungskosten	Anlagewert	01.01. 2025	5'000.00	173'000.00			
	Zuwachs/ Zugänge	2025					
	Abgänge	2025					
	Umgliederungen	2025					
	Anlagewert	31.12. 2025	5'000.00	173'000.00	0.00	0.00	0.00
kumulierte Wertberichtigungen	Stand per	01.01. 2025					
	Wertminderungen	2025					
	Aufwertungen	2025					
	Umgliederungen	2025					
	Stand per	31.12. 2025	0.00	0.00	0.00	0.00	0.00
Buchwerte	Buchwert netto	31.12. 2025	5'000.00	173'000.00	0.00	0.00	0.00
	davon Anlagen in Leasing	31.12. 2025					
	Versicherungswerte	31.12. 2025		521'060*			

*Police GVB Stockentalstr. 2, Gemeindehaus, Aufteilung 20% Anteil Wohnung FV

Ergänzende Informationen zum Anlagespiegel im Anhang zur Jahresrechnung

Einwohnergemeinde
Blumenstein

Anlagespiegel 2025
Sachanlagen Verwaltungsvermögen

			140 Sachanlagen Verwaltungsvermögen								
			1400	1401	1402	1403	1404	1405	1406	1407	1409
			Grundstücke unbebaut	Strassen/ Verkehrswege	Wasserbau	Tiefbauten übrige	Hochbauten	Waldungen/ Alpen	Mobilien	Anlagen im Bau	Übrige Sachanlagen* (ohne 14099)
Anschaffungskosten	Anlagewert	01.01. 2025		665'383.01		2'239'151.87	1'209'465.86		510'756.70	24'967.90	
	Zuwachs/ Zugänge	2025		69'050.40		141'606.81	6'289.80		88'136.05	270'552.30	
	Abgänge	2025		3'432.15		-40'333.75	-9'069.00		76'908.40	-34'237.32	
	Umgliederungen	2025		195'441.85			9'005.98			-204'447.83	
	Anlagewert	31.12. 2025	0.00	933'307.41	0.00	2'340'424.93	1'215'692.64	0.00	521'984.35	56'835.05	0.00
kumulierte ordentliche Abschreibungen	Stand per	01.01. 2025		75'361.65		155'768.50	183'720.20		202'814.75		
	Planmässige Abschreibungen	2025		25'986.35		64'023.25	45'187.55		58'302.70		
	Ausserplan- mässige Abschreibungen	2025				5'046.70	6'553.75				
	Wertkorrekturen	2025				34'056.35	9'069.00		76'908.40		
	Stand per	31.12. 2025	0.00	101'348.00	0.00	190'782.10	226'392.50	0.00	184'209.05	0.00	0.00
Buchwerte	Buchwert netto	31.12. 2025	0.00	831'959.41	0.00	2'149'642.83	989'300.14	0.00	337'775.30	56'835.05	0.00
	davon Anlagen in Leasing	31.12. 2025									
	Versicherungswerte	31.12. 2025					11'115'640.00				

* darin nicht enthalten ist das bestehende VV bei Einführung von HRM2:

	Saldo per 01.01. 2025		Kumulierte Wertberichtigungen		Saldo per 31.12. 2025
Allgemeiner Haushalt	14099.01	CHF 982'007.00	14099.99	CHF 818'000.00	CHF 164'007.00
Feuerwehr	14099.02	CHF 138'800.00	14099.98	CHF 115'700.00	CHF 23'100.00
Total		CHF 1'120'807.00		CHF 933'700.00	CHF 187'107.00

Ergänzende Informationen zum Anlagespiegel im Anhang zur Jahresrechnung

Einwohnergemeinde
Blumenstein

Anlagespiegel
Übriges Verwaltungsvermögen

			142 Immaterielle Anlagen VV			144 Darlehen VV	145 Beteiligungen VV	146 Investitionsbeiträge VV
			1420	1427	1421 & 1429	1441-1447	1452-1456	1460-1469
			Informatik	Immat. Anlagen in Realisierung	übrige immaterielle Anlagen	Darlehen	Beteiligungen	Investitionen
Anschaffungskosten	Anlagewert	01.01. 2025			106'215.35		1'000'004.00	87'774.00
	Zuwachs/ Zugänge	2025						52'528.75
	Abgänge	2025						
	Umgliederungen	2025						
	Anlagewert	31.12. 2025	0.00	0.00	106'215.35	0.00	1'000'004.00	140'302.75
kumulierte ordentliche Abschreibungen	Stand per	01.01. 2025			10'621.55			11'600.00
	Planmässige Abschreibungen	2025			10'621.55			4'251.30
	Ausserplanmässige Abschreibungen	2025						
	Wertkorrekturen	2025						
	Stand per	31.12. 2025	0.00	0.00	21'243.10	0.00	0.00	15'851.30
Buchwerte	Buchwert netto	31.12. 2025	0.00	0.00	84'972.25	0.00	1'000'004.00	124'451.45
	davon Anlagen in Leasing	31.12. 2025						
	Versicherungswerte	31.12. 2025						

Ergänzende Informationen zum Anlagespiegel im Anhang zur Jahresrechnung

11.8 Kreditkontrolle

11.8.1 Verpflichtungskredite für Investitionen

Verpflichtungskreditkontrolle

Kreditbeschluss		Kredit- summe	Konto- Nr.	Objektbezeichnung	Kumulierte Ausgaben 01.01.2025	Invest.- Ausgaben 2025	Kumulierte Ausgaben 31.12.2025	Kumulierte Einnahmen 01.01.2025	Invest.- Einnahmen 2025	Kumulierte Einnahmen 31.12.2025	Saldo (Reserve)	Abrech- nungs- datum
Datum	Organ											
27.11.23	GV	67'000.00	0290.5040.03	Sanierung Gemeindehaus, Planung	20'672.95	36'162.10	56'835.05	-	-	-	650'164.95	
01.12.25	GV	640'000.00	0290.5040.03	Sanierung Gemeindehaus, Ausführung								
27.11.23	GV	285'000.00	1620.5040.01	Umwandlung ZSA in Schutzplätze	262'552.63	40'468.35	303'020.98	262'552.63	31'462.37	294'015.00	-18'020.98	
12.04.17	GR	25'000.00	2170.5040.03	Renovation Turnhalle und Singsaal; Planung	9'069.00		9'069.00				15'931.00	30.06.25
29.11.21	GV	290'000.00	2170.5040.13	Innensanierung Singsaal	278'593.25		278'593.25	-	-	-	11'406.75	01.12.25
28.11.22	GV	325'000.00	2170.5040.14	Sportplatz; Ersatz Sportbelag Trockenplatz	314'839.80	6'289.80	321'129.60	-	-	-	3'870.40	01.12.25
25.11.24	GV	85'500.00	2170.5060.01	Neumöblierung Klassenzimmer Primarschule	-	26'605.55	26'605.55	-	-	-	58'894.45	
10.09.25	GR	45'000.00	6150.5010.08	Sanierung Lischistrasse	-	35'381.95	35'381.95				9'618.05	
27.06.21	GV	105'000.00	6150.5010.10	Sanierung Scheuemattweg, Anteil Strasse	69'319.20	10'981.10	80'300.30	-		-	24'699.70	
30.05.22	GV	96'000.00	6150.5010.13	Buswendepplatz	72'249.06	6'333.00	78'582.06	21'675.00	-3'432.15	18'242.85	17'417.94	
28.11.22	GV	50'000.00	6150.5010.15	Sanierung Wasserleitung Thunstrasse; Anteil Strasse	6'241.05	16'354.35	22'595.40	-		-	27'404.60	
03.06.24	GV	210'000.00	6150.5010.16	Überdeckung Riedbachkanal	1'520.00	193'921.85	195'441.85	-		-	14'558.15	
08.12.23	GR	10'000.00	6150.5010.18	Sanierung Eschlibrücke	2'774.95	-2'774.95	-	-			10'000.00	13.08.25
05.06.23	GV	78'000.00	6150.5060.01	Kommunalfahrzeug; Anteil Strasse	75'601.45	-	75'601.45	-	-	-	2'398.55	01.12.25
17.01.18	GR	27'000.00	7101.5031.06	Leitungsumlegung Parzelle Nr. 670	16'113.30		16'113.30			-	13'886.70	02.04.25
10.12.21	GR	3'000.00		Zusatzkredit								
14.08.19	GR	18'000.00	7101.5031.07	Leitungsumlegung Parzelle Nr. 674	11'911.75		11'911.75				6'088.25	02.04.25
04.06.25	GR	43'000.00	7101.5031.09	Sanierung Hydranten	-	42'560.00	42'560.00	-	-	-	440.00	
13.12.20	GV	194'000.00	7101.5031.10	Ringleitung Schmittenstrasse	141'831.50		141'831.50	2'926.85		2'926.85	52'168.50	
27.06.21	GV	80'000.00	7101.5031.12	Sanierung Scheuemattweg, Anteil Wasser	39'915.65	2'928.70	42'844.35	2'926.85		2'926.85	37'155.65	
28.11.22	GV	700'000.00	7101.5031.14	Sanierung Wasserleitung Thunstrasse; Anteil Wasser	593'578.95	16'308.75	609'887.70	24'976.85	-	24'976.85	90'112.30	

Kreditbeschluss		Kredit- summe	Konto- Nr.	Objektbezeichnung	Kumulierte Ausgaben 01.01.2025	Invest.- Ausgaben 2025	Kumulierte Ausgaben 31.12.2025	Kumulierte Einnahmen 01.01.2025	Invest.- Einnahmen 2025	Kumulierte Einnahmen 31.12.2025	Saldo (Reserve)	Abrech- nungs- datum
Datum	Organ											
05.06.23	GV	34'000.00	7101.5060.01	Kommunalfahrzeug; Anteil Wasser	28'617.40		28'617.40	-	-	-	5'382.60	01.12.25
27.11.22	GV	250'000.00	7101.5060.02	Ersatz Wasserzähler	75'169.50	61'530.50	136'700.00	-	-	-	113'300.00	
12.01.16	GR	40'000.00	7201.5032.01	Sanierung Abwasserschächte	20'155.80	2'320.56	22'476.36				17'523.64	
11.12.20	GR	21'000.00	7201.5032.08	Optimierung Pumpschacht Leimern	12'308.70		12'308.70		6'277.40	6'277.40	8'691.30	31.12.25
27.06.21	GV	25'000.00	7201.5032.12	Sanierung Scheuemattweg, Anteil Abwasser	14'728.25	2'793.20	17'521.45				7'478.55	
02.04.25	GR	49'000.00	7201.5032.14	Kontrollschachtsanierungen	-	41'048.10	41'048.10					
28.11.22	GV	30'000.00	7201.5032.16	Sanierung Wasserleitung Thunstrasse; Anteil Abwasser	24'433.70	6'769.75	31'203.45				-1'203.45	
05.06.23	GV	38'000.00	7201.5060.01	Kommunalfahrzeug; Anteil Abwasser	32'006.35		32'006.35	-	-	-	5'993.65	01.12.25
12.10.22	GR	45'000.00	7301.5033.01	Bauliche Anpassungen Kehrrechtsammelstelle	39'970.35		39'970.35	-	-	-	5'029.65	15.10.25
05.06.23	GV	4'000.00	7301.5060.01	Kommunalfahrzeug; Anteil Abfall	3'617.95		3'617.95	-	-	-	382.05	01.12.25
03.06.19	GV	80'000.00	7450.5290.01	Überarbeitung Naturgefahrenkarte	40'869.40		40'869.40	36'782.45		36'782.45	39'130.60	01.12.25
05.06.23	GV	17'000.00	7710.5060.01	Kommunalfahrzeug; Anteil Friedhof	16'545.70		16'545.70	-	-	-	454.30	01.12.25
05.06.23	GV	24'000.00	7792.5060.01	Kommunalfahrzeug; Anteil Robidog	21'960.80		21'960.80	-	-	-	2'039.20	01.12.25
21.05.12	GV	80'000.00	790.581.02	Ortsplanungsrevision 2012	134'385.80		134'385.80				3'614.20	01.12.25
02.12.19	GV	19'500.00	7900.5290.01	Zusatzkredit								
28.11.22	GV	38'500.00		Zusatzkredit								
		4'171'500.00	-		2'360'881.24	545'982.66	2'927'536.85	351'840.63	34'307.62	386'148.25	1'236'011.25	

Pro Memoria: Investitionsbeitrag ARAG, Konto 7201.5620.01 CHF 52'528.75. Beschlusskompetenz DV.

Kontrolltotal 2'360'881.24 545'982.66 2'927'536.85 351'840.63 34'307.62 386'148.25 1'236'011.25

11.8.2 Nachkredite

Nachkredittabelle 2025

In der Liste sind Beträge von über CHF 3'000.00 enthalten

Konto	Konto-Bezeichnung	Budget	Rechnung	Über- schreitung	Nachkredit				Begründung
					Gebunden	Kompetenz GR	Kompetenz GV	Datum	
	Total	1'575'360.00	2'294'983.11	719'623.11	479'343.16	240'279.95			
0290 3144.01	Allgemeine Verwaltung Unterhalt Hochbauten, Gebäude	1'500.00	5'159.55	3'659.55		3'659.55		07.05.25	GRB Nr. 92 vom 07.05.2025.Reparatur undichtes Flachdach beim Eingangsbereich Gemeindehaus.
1610 3300.60	Militärische Verteidigung Planmässige Abschreibungen Mobilien	-	7'496.35	7'496.35	7'496.35			29.04.26	Falsches Konto. Abschreibung Trefferanzeige Schiessanlage. Budgetiert unter 1610.3300.40 CHF 7'500.00.
2110 3611.01	Kindergarten Entschädigungen an Kanton (Lehrerbesoldungen)	171'200.00	237'760.26	66'560.26	66'560.26			29.04.26	Bei der Budgetierung wurde mit zu tiefen Vollzeiteinheiten und tieferen Kosten pro Vollzeiteinheit gerechnet. Komplexe Berechnung gestützt auf Annahmen des Kantons.
2120 3611.01	Primarschule Entschädigungen an Kanton (Lehrerbesoldungen)	505'500.00	555'049.77	49'549.77	49'549.77			29.04.26	Bei der Budgetierung wurde mit zu tiefen Vollzeiteinheiten und tieferen Kosten pro Vollzeiteinheit gerechnet. Komplexe Berechnung gestützt auf Annahmen des Kantons.

Nachkredittabelle 2025

In der Liste sind Beträge von über CHF 3'000.00 enthalten

Konto	Konto-Bezeichnung	Budget	Rechnung	Über- schreibung	Nachkredit				Begründung
					Gebunden	Kompetenz GR	Kompetenz GV	Datum	
2170	Schulliegenschaften								
3144.01	Unterhalt Hochbauten, Gebäude	26'000.00	42'388.95	16'388.95		16'388.95		10.09.25/ 30.10.24	GRB Nr. 193 vom 10.09.2025. Nachkredite von CHF 12'500.00 für Reparatur Fallschutz bei Fuchsdrehteller und Reparatur Sanierung Belag 80m Laufbahn sowie Randabschluss 80m-Bahn. GRB Nr. 191 vom 30.10.2024 Nachkredit von CHF 6'000.00 für die Reparatur Ballfangzaun und Eindämmung Geräuschemmissionen Frühjahr 2025.
3300.30	Planmässige Abschreibungen Tiefbauten VV	-	4'935.20	4'935.20	4'935.20			29.04.26	Zufahrt Pausenplatz und Entwässerung unter Hochbauten budgetiert.
3300.60	Planmässige Abschreibungen Mobilien	3'000.00	11'208.90	8'208.90	8'208.90			29.04.26	Abschreibung W-LAN Schule. Zuweisung richtige Laufnummer. Unter 2170.3300.40 Abschr. Hochbauten budgetiert. Per 31.12.25 vollständig abgeschrieben.
3301.01	Ausserplanmässige Abschreibungen	-	6'553.75	6'553.75	6'553.75			29.04.26	GRB Nr. 153 vom 30.06.2025. Nachkredit CHF 6'553.75 für die ausserplanmässige Abschreibung Restbuchwert Planungskredit Renovation Turnhalle, Singsaal da unter Aktivierungsgrenze.
2190	Schulleitung und Schulverwaltung								
3162.01	Operationelles Leasing	4'500.00	10'551.05	6'051.05		6'051.05		05.11.25	GRB Nr. 236 vom 05.11.2025 CHF 6'000.00. Swisscom Anschlüsse Schule für Wireless und Netzwerk Verteiler Gerät irrtümlicherweise nicht budgetiert.
5799	Lastenausgleich Sozialhilfe								
3611.01	Gemeindeanteil Lastenausgleich Sozialhilfe	805'700.00	848'798.70	43'098.70	43'098.70			29.04.26	Höherer pro-Kopf Beitrag als budgetiert für Rückstellung SABR 2025.

Nachkredittabelle 2025

In der Liste sind Beträge von über CHF 3'000.00 enthalten

Konto	Konto-Bezeichnung	Budget	Rechnung	Über- schr eitung	Nachkredit			Begründung	
					Gebunden	Kompetenz GR	Kompetenz GV		Datum
6150 3141.06	Gemeindestrassen Sanierung Eschlibrücke	-	69'455.05	69'455.05	69'455.05			13.08.25/ 29.04.26	GRB Nr. 172 vom 13.08.2025 CHF 36'000.00 zu Lasten Konto 6150.3141.01 Strassenunterhalt. Jedoch aus Transparenz unter Kto. 3141.06 gebucht. Einnahmen BG Blumenstein und EG Pohlem unter Kto. 6150.4260.06 Rückerstattung Sanierung Eschlibrücke CHF 46'303.35.
3893.01	Einlagen in die Vorfinanzierung des EK	-	175'000.00	175'000.00		175'000.00		29.04.26	Gemäss Reglement für die Vorfinanzierung von Gemeindestrassen vom 01.01.2023 beschliesst der Gemeinderat die Einlage abschliessend.
7101 3010.01	Wasserversorgung Löhne des Verwaltungs- und Betriebspersonals	8'500.00	13'983.70	5'483.70		5'483.70		30.06.25 05.11.25	GRB Nr. 154 vom 30.06.2025 und Nr. 236 vom 05.11.2025. Mehraufwand Wegmeister für Schiebertafeln, Leckage, Leitungsspülung, Aufarbeitung Pläne, Wasserzähler. Nachkredit GR 30.06.2025 CHF 2'500.00. Nachkredit GR 05.11.2025 CHF 3'500.00.
3143.01	Unterhalt Leitungsnetz	10'000.00	26'054.45	16'054.45		16'054.45		05.03.25 / 29.04.26	GRB Nr. 45 vom 05.03.2025 CHF 13'500.00. Reparatur Leitungleck Badstrasse. GRB Nr. 121 vom 04.06.2025 Hydrantenrevision 3130.01. Jedoch ist der Aufwand der Hydrantenrevision von CHF 4'973.00 auf das Unterhaltskonto zu buchen mit Entnahme Werterhalt.
3300.60	Planmässige Abschreibungen Mobilien, Fahrzeuge	3'000.00	16'531.75	13'531.75	13'531.75			29.04.26	Abschreibung Wasserzähler zu tief budgetiert.

Nachkredittabelle 2025

In der Liste sind Beträge von über CHF 3'000.00 enthalten

Konto	Konto-Bezeichnung	Budget	Rechnung	Über- schreitung	Nachkredit			Datum	Begründung
					Gebunden	Kompetenz GR	Kompetenz GV		
7201	Abwasserentsorgung								
3111.01	Anschaffung Geräte, Material	2'000.00	5'682.05	3'682.05		3'682.05		13.08.25	GRB Nr. 173 vom 13.08.2025 CHF 5'500.00, Anschaffung Dreibein mit Haltegurt für die Begehung von Kanalisationsschächten.
3130.02	Dienstleistungen Dritter (Katasterpläne)	3'000.00	6'083.00	3'083.00		3'083.00		29.04.26	Mehraufwand Nachführung GIS Abwasser infolge Bautätigkeit. Zu tief budgetiert.
3301.01	Ausserplanmässige Abschreibungen Tiefbauten	-	5'046.70	5'046.70	5'046.70			04.03.26	GRB Nr. 47 vom 04.03.2026. Ausserplanmässige Abschreibung für die Ausgaben Pumpschacht Leimern aufgrund Nichterreichens der Aktivierungsgrenze.
7410	Gewässerverbauungen								
3632.01	Forstliche Schutzmassnahmen	16'000.00	23'417.20	7'417.20		7'417.20		29.04.26	Aufwand für die Neophytenbekämpfung wurde zu tief budgetiert.
9100	Allgemeine Gemeindesteuern								
3180.00	Wertberichtigung gefährdete Steuerguthaben	-	18'700.00	18'700.00	18'700.00			29.04.26	Erhöhung der Wertberichtigung gestützt auf die Einzelfallbetrachtung des Gesamtausstandes per 31.12.25.
3181.00	Forderungsverluste allgemeine Gemeindesteuern	12'000.00	64'239.60	52'239.60	52'239.60			29.04.26	Uneinbringliche Gemeindesteuern nach erfolglosen Inkassomassnahmen. Erheblich zu tief budgetiert.
9630	Liegenschaften des Finanzvermögens								
3893.01	Einlage in Spezialfinanzierung Werterhalt Finanzvermögen	3'460.00	6'920.00	3'460.00		3'460.00		29.04.26	Einlage gemäss Reglement Werterhalt Finanzvermögen.
9900	Nicht aufgeteilte Posten								
3894.01	Einlagen in Finanzpolitische Reserven	-	133'967.13	133'967.13	133'967.13			29.04.26	Einlage gemäss übergeordneter Gesetzgebung.

11.9 Weitere massgebende Angaben

11.9.1 Werterhaltungskosten und Einlage in die Spezialfinanzierung Werterhalt Wasserversorgung

Wiederbeschaffungswert, Werterhaltungskosten und Einlage in die Spezialfinanzierung Werterhalt für Wasserversorgungsanlagen ¹

Rechnungsjahr: 2025Wasserversorgung: BlumensteinKontaktperson: Iris WittwerTelefon: 033 359 60 61

Datengrundlagen	<input type="checkbox"/> Geschätzt	①	②	③	④	⑤	⑥
	<input checked="" type="checkbox"/> GWP	Wiederbeschaffungswert brutto in Fr.	Beiträge Dritter ² in Fr.	Wiederbeschaffungswert netto in Fr. (① - ②)	Nutzungsdauer in Jahren	Erneuerungsrate in % (100/④)	Werterhaltungskosten in Fr./Jahr (③*⑤)
	<input type="checkbox"/> Anlagenbuchhaltung						
Anlageteile							
1. Wasserfassungen				-	50	2.00%	-
2. Aufbereitungsanlagen				-	33	3.00%	-
3. Pumpwerke, Druckreduzier- und Messschächte				-	50	2.00%	-
4. Reservoire				-	66	1.50%	-
5. Leitungen und Hydranten		8'346'000		8'346'000	80	1.25%	104'325
6. Mess-, Steuerungs-, Fernwirkanlagen				-	20	5.00%	-
7. Einkaufssummen, einmalige Konzessionsabgaben ³				-			-
Total 1 - 7		8'346'000	-	8'346'000			104'325

⑦ Bestand Verwaltungsvermögen in Franken netto per 31.12.	1'873'500	in Prozent von ③: (100*⑦/③)	22%
⑧ Bestand Spezialfinanzierung Werterhalt in Franken	1'174'877	in Prozent von ③: (100*⑧/③)	14%

4 ↓

Bemerkungen: Einlage in Werterhalt: 7101.3510.10 / 29301.01 CHF 73'028.00
Anschlussgebühren zusätzlich: 7101.3510.50 / 29301.01 CHF 26'080.00

⑨ Gewählter Einlagesatz in Prozent ⁵	70%
⑩ berechnete Einlage in SF Werterhalt in Franken (⑥ x ⑨)	73'028
Einmalige Anschlussgebühren, an Einlage angerechnet ⁶	
Einlage Spezialfinanzierung abzüglich Anschlussgebühren	73'028
① Anzahl Einwohner im Versorgungsgebiet	1'296
② Einlage pro Einwohner in Franken (⑩ / ①)	56

Datum: Blumenstein, 31.12.2025Unterschrift: 

¹ Dieses Blatt ist Bestandteil der Jahresrechnung

² Zu erwartende Beiträge aus dem kantonalen Trinkwasserfonds und von der Gebäudeversicherung abziehen (beim AWA erfragen).

³ Einkaufssummen an andere Wasserversorgungen, einmalige Konzessionsabgaben oder dergleichen - die Abschreibungssätze sind anhand der Laufzeiten festzulegen. Bestehen Kategorien mit unterschiedlichen Abschreibungssätzen, so ist die Rubrik 7 manuell mit zusätzlichen Zeilen zu ergänzen. Einkaufssummen an andere Wasserversorgungen sind verbindlich mit einem Abschreibungssatz von 3 % einzutragen.

⁴ Ermittlung des Einlageprozentsatzes gemäss Kapitel 6.1. der WEA-Broschüre "Finanzierung der Wasserversorgung" (2004).

⁵ Die Einlage in die Spezialfinanzierung muss mindestens 60% betragen, solange Verwaltungsvermögen besteht oder der Bestand der SF Werterhalt nicht mehr 25% des Wiederbeschaffungswertes beträgt.

⁶ Die einmaligen Anschlussgebühren dürfen an die jährliche Einlage in die Spezialfinanzierung Werterhalt angerechnet werden.

11.9.2 Werterhaltungskosten und Einlage in die Spezialfinanzierung Werterhalt Abwasseranlagen

Wiederbeschaffungswert, Werterhaltungskosten und Einlage in die Spezialfinanzierung Werterhalt für die kommunalen Abwasseranlagen und gegebenenfalls den Gemeindeanteil an den regionalen Anlagen ¹

Rechnungsjahr: 2025Gemeinde: BlumensteinKontaktperson: Iris WittwerTelefon: 033 359 60 61E-Mail: iris.wittwer@blumenstein.ch

Datengrundlagen AWA
Gemeinde Anlagenbuchhaltung

Aktualisierungsjahr: 2024

Datengrundlagen AWA
Verband Anlagenbuchhaltung

Aktualisierungsjahr: 2024

	① Wieder- beschaffungswert in Fr.	② Nutzungsdauer in Jahren	③ Erneuerungsrate in % (100/②)	④ Werterhaltungskosten in Fr./a (①*③)	⑤ Einlage- satz ² %	⑥ Einlage in die Spezialfinanzierung in Fr./a (④*⑤)
1. Gemeindeanlagen						
1.1 Kanalisationen	13'076'653	80	1.25%	163'458	65%	105'792
1.2 Spezialbauwerke		50	2.00%	-		-
1.3 Abwasserreinigungsanlagen		33	3.00%	-		-
Total 1 (1.1 - 1.3) bzw. mittlerer Einlagesatz (Spalte ⑤)	13'076'653			163'458	65%	105'792

2. Gemeindeanteil an regionalen Anlagen ³

2.1 Kanalisationen	2'060'224	80	1.25%	25'753	65%	16'667
2.2 Spezialbauwerke		50	2.00%	-		-
2.3 Abwasserreinigungsanlagen	1'673'932	33	3.00%	50'218	65%	32'501
Total 2 (2.1 - 2.3) bzw. mittlerer Einlagesatz (Spalte ⑤)	3'734'156			75'971	65%	49'169

Total 1 + 2 bzw. mittlerer Einlagesatz (Spalte ⑤)

Total 1 + 2 bzw. mittlerer Einlagesatz (Spalte ⑤)	16'810'809			239'429	65%	154'960
Einmalige Anschlussgebühren, an Einlage angerechnet ⁴						12'640
Einlage Spezialfinanzierung abzüglich Anschlussgebühren						142'320

⑦ Stand Verwaltungsvermögen per 31.12. netto	490'141	in Prozent von ①: (100*⑦/①)		2.9%	Höchstens Fr. 200 / EW ⁵	
⑧ Stand Spezialfinanzierung Werterhalt	3'139'991	in Prozent von ①: (100*⑧/①)		18.7%	EW ⁶	1'321
					Fr./EW	117

Bemerkungen: 7201.3510.10/29302.01 Anteil WE Gemeindeanlage CHF 93'151.00
7201.3510.10/29302.01 Anteil WE ARAG CHF 49'169.00/Anschlussgebühren 7201.3510.50/29302.01 CHF 12'640.00

Datum: Blumenstein, 31.12.2025Unterschrift: Finanzverwaltung
3638 Blumenstein

¹ Diese Blatt ist Bestandteil der Jahresrechnung. Eine Kopie senden Sie bitte an das AWA:

ae.awa@be.ch

² Die Einlage in die Spezialfinanzierung muss mindestens 60% betragen, solange der Bestand der SF Werterhalt nicht mehr als 25% des Wiederbeschaffungswertes beträgt.

³ Daten des Teils 2 nur dann angeben, wenn der Verband die Einlage in die Spezialfinanzierung nicht selber vornimmt. (Anteil gemäss Kostenverteiler Verband).

⁴ Die einmaligen Anschlussgebühren dürfen an die jährliche Einlage in die Spezialfinanzierung Werterhalt angerechnet werden.

⁵ Gemäss Artikel 32, Absatz 4 KGV ist die Einlage in die Spezialfinanzierung auf jährlich Fr. 200 (Gemeinde und Region) pro Einwohnerwert beschränkt.

⁶ Einwohnerwert (EW): Gemäss Artikel 36g KGV.

Konto	Bilanz Bilanzgliederung	Bestand per 01.01.2025	Veränderungen		Bestand per 31.12.2025
			Zuwachs	Abgang	
1	Aktiven	10'012'642.29	20'809'923.45	20'235'953.99	10'586'611.75
10	Finanzvermögen	4'528'333.25	19'860'052.71	19'563'821.64	4'824'564.32
100	Flüssige Mittel und kurzfristige Geldanlagen	2'464'899.06	8'415'863.16	8'959'462.34	1'921'299.88
1000	Kasse	1'902.15	18'960.80	18'202.00	2'660.95
10000	Kasse	1'902.15	18'960.80	18'202.00	2'660.95
10000.01	Kasse	1'902.15	18'960.80	18'202.00	2'660.95
1001	Post	293'952.45	1'237'107.46	1'042'135.74	488'924.17
10010	Post Geschäftskonten	293'952.45	1'237'107.46	1'042'135.74	488'924.17
10010.01	Postkonto Nr. 30-15200-5, IBAN CH32 0900 0000 3001 5200 5	293'952.45	1'237'107.46	1'042'135.74	488'924.17
1002	Bank	2'169'044.46	7'159'794.90	7'899'124.60	1'429'714.76
10020	Bankkonten	2'169'044.46	7'159'794.90	7'899'124.60	1'429'714.76
10020.01	Raiffeisenbank Gürbe, Kontokorrent CH86 8080 8006 9694 1780 7	723'525.11	5'420'508.65	5'054'121.30	1'089'912.46
10020.02	AEK Thun, Kontokorrent CH22 0870 4048 8731 4813 6	1'045'356.85	1'237'753.00	2'245'003.30	38'106.55
10020.03	AEK Thun, Sparkonto CH21 0870 4048 8731 4825 1	400'162.50	501'533.25	600'000.00	301'695.75
101	Forderungen	1'397'628.55	10'140'700.26	10'116'753.66	1'421'575.15
1010	Forderungen aus Lieferungen und Leistungen gegenüber Dritten	130'961.05	1'166'433.11	1'094'074.78	203'319.38
10100	Forderungen aus Lieferungen und Leistungen gegenüber Dritten	130'961.05	1'166'433.11	1'094'074.78	203'319.38
10100.01	Debitoren, diverse	77'406.45	24'139.43	77'406.45	24'139.43
10100.02	Debitoren Gebührenfakturierung	53'554.60	1'142'293.68	1'016'058.33	179'789.95
10100.99	WB auf Forderungen	0.00		610.00	-610.00
1011	Kontokorrente mit Dritten	10'203.20	53'974.10	59'601.85	4'575.45
10110	Kontokorrente mit Dritten	10'203.20	53'974.10	59'601.85	4'575.45
10110.01	Kontokorrent AVAG	10'203.20	53'974.10	59'601.85	4'575.45
1012	Steuerforderungen	761'271.80	6'662'165.75	6'746'186.75	677'250.80
10120	Forderungen allgemeine Gemeindesteuern	761'271.80	6'662'165.75	6'746'186.75	677'250.80
10120.01	Steuerguthaben Nesko	848'371.80	3'336'070.20	3'409'623.00	774'819.00
10120.10	Girokonto Kanton Nesko	0.00	3'326'095.55	3'317'863.75	8'231.80
10120.99	Wertberichtigung auf Forderungen allgemeine Gemeindesteuern	-87'100.00		18'700.00	-105'800.00
1014	Transferforderungen	479'218.90	516'693.02	479'451.90	516'460.02
10140	Transferforderungen	479'218.90	516'693.02	479'451.90	516'460.02
10140.01	Lastenausgleich Fürsorge	479'218.90	516'693.02	479'451.90	516'460.02
1015	Interne Kontokorrente		1'698'948.23	1'698'948.23	
10150	Interne Kontokorrente		1'698'948.23	1'698'948.23	
10150.01	Durchlaufkonto Diverses	0.00	130'316.35	130'316.35	0.00

Konto	Bilanz Bilanzgliederung	Bestand per 01.01.2025	Veränderungen		Bestand per 31.12.2025
			Zuwachs	Abgang	
10150.02	Abrechnungskonto Debitoren und VESR	0.00	1'017'693.88	1'017'693.88	0.00
10150.03	Abrechnungskonto Lohn	0.00	550'938.00	550'938.00	0.00
1019	Übrige Forderungen	15'973.60	42'486.05	38'490.15	19'969.50
10190	Übrige Forderungen	4'970.35	1'013.55	4'970.35	1'013.55
10190.01	Debitor Verrechnungssteuer	4'970.35	1'013.55	4'970.35	1'013.55
10192	MWST Vorsteuerguthaben	11'003.25	41'472.50	33'519.80	18'955.95
10192.10	MWST Wasser Vorsteuer ER	851.40	6'031.90	5'789.60	1'093.70
10192.11	MWST Wasser Vorsteuer IR	4'479.95	9'965.95	6'418.95	8'026.95
10192.20	MWST Abwasser Vorsteuer ER	131.10	6'576.35	6'122.40	585.05
10192.21	MWST Abwasser Vorsteuer IR	3'050.95	9'766.65	6'196.65	6'620.95
10192.30	MWST Abfall Vorsteuer ER	2'489.85	9'131.65	8'992.20	2'629.30
102	Kurzfristige Finanzanlagen		1'200'000.00		1'200'000.00
1023	Festgelder		1'200'000.00		1'200'000.00
10230	Festgeldanlagen		1'200'000.00		1'200'000.00
10230.01	AEK Bank, Festgeld über 90 Tage	0.00	1'200'000.00		1'200'000.00
104	Aktive Rechnungsabgrenzungen	487'605.64	103'489.29	487'605.64	103'489.29
1040	Personalaufwand		380.00		380.00
10400	Personalaufwand		380.00		380.00
10400.01	Personalaufwand (30)	0.00	380.00		380.00
1041	Sach- und übriger Betriebsaufwand	10'308.93	13'108.04	10'308.93	13'108.04
10410	Sach- und übriger Betriebsaufwand	10'308.93	13'108.04	10'308.93	13'108.04
10410.01	Aktive Rechnungsabgrenzungen Sach- und übriger Betriebsaufwand (31)	10'308.93	13'108.04	10'308.93	13'108.04
1043	Transfers der Erfolgsrechnung	74'801.85	52'906.30	74'801.85	52'906.30
10430	Transfers der Erfolgsrechnung	74'801.85	52'906.30	74'801.85	52'906.30
10430.01	Aktive Rechnungsabgrenzungen Transfers der Erfolgsrechnung (36,37,46,47)	74'801.85	52'906.30	74'801.85	52'906.30
1044	Finanzaufwand / Finanzertrag		230.00		230.00
10440	Finanzaufwand / Finanzertrag		230.00		230.00
10440.01	Aktive Rechnungsabgrenzungen Finanzaufwand / Finanzertrag (34,44)	0.00	230.00		230.00
1045	Übriger betrieblicher Ertrag	118'267.23	36'864.95	118'267.23	36'864.95
10450	Übriger betrieblicher Ertrag	118'267.23	36'864.95	118'267.23	36'864.95
10450.01	Aktive Rechnungsabgrenzungen übriger betrieblicher Ertrag (41,42,43)	118'267.23	36'864.95	118'267.23	36'864.95
1046	Investitionsrechnung	284'227.63		284'227.63	
10460	Investitionsrechnung	284'227.63		284'227.63	
10460.02	Aktive Rechnungsabgrenz. Investitionsrechnung	284'227.63		284'227.63	0.00
107	Finanzanlagen	200.00			200.00

Konto	Bilanz Bilanzgliederung	Bestand per 01.01.2025	Veränderungen		Bestand per 31.12.2025
			Zuwachs	Abgang	
1070	Aktien und Anteilscheine	200.00			200.00
10700	Aktien und Anteilscheine	200.00			200.00
10700.01	Anteilschein Raiffeisenbank Gürbe	200.00			200.00
108	Sachanlagen FV	178'000.00			178'000.00
1080	Grundstücke FV	5'000.00			5'000.00
10800	Grundstücke FV	5'000.00			5'000.00
10800.01	Kultur- und Bauland, gemäss separater Liste	5'000.00			5'000.00
1084	Gebäude FV	173'000.00			173'000.00
10840	Gebäude FV	173'000.00			173'000.00
10840.01	Gebäude FV, gemäss separater Liste	173'000.00			173'000.00
14	Verwaltungsvermögen	5'484'309.04	949'870.74	672'132.35	5'762'047.43
140	Sachanlagen VV	4'312'537.24	897'341.99	657'259.50	4'552'619.73
1401	Strassen / Verkehrswege	590'021.36	264'492.25	22'554.20	831'959.41
14010	Strassen / Verkehrswege allgemeiner Haushalt	590'021.36	264'492.25	22'554.20	831'959.41
14010.01	Strassen	665'383.01	264'492.25	-3'432.15	933'307.41
14010.99	WB Strassen / Verkehrswege allgemeiner Haushalt	-75'361.65		25'986.35	-101'348.00
1403	Übrige Tiefbauten	2'083'383.37	175'663.16	109'403.70	2'149'642.83
14030	Allgemeiner Haushalt	164'417.80		4'935.20	159'482.60
14030.01	Allgemeiner Haushalt	197'408.85			197'408.85
14030.99	WB Tiefbauten	-32'991.05		4'935.20	-37'926.25
14031	Wasserversorgung	1'577'918.57	116'700.25	81'514.45	1'613'104.37
14031.01	Wasserversorgungsanlagen (SF)	1'674'442.87	88'675.20	28'025.05	1'735'093.02
14031.99	WB Wasserversorgungsanl. (SF)	-96'524.30	28'025.05	53'489.40	-121'988.65
14032	Abwasserentsorgung	303'076.05	58'962.91	21'954.80	340'084.16
14032.01	Abwasserentsorgungsanlagen (SF)	327'329.80	52'931.61	12'308.70	367'952.71
14032.99	WB Abwasserentsorgungsanlagen (SF)	-24'253.75	6'031.30	9'646.10	-27'868.55
14033	Abfall	37'970.95		999.25	36'971.70
14033.01	Abfallbeseitigung	39'970.35			39'970.35
14033.99	WB Abfallbeseitigung (SF)	-1'999.40		999.25	-2'998.65
1404	Hochbauten	1'025'745.66	24'364.78	60'810.30	989'300.14
14040	Hochbauten allgemeiner Haushalt	1'025'745.66	24'364.78	60'810.30	989'300.14
14040.01	Hochbauten gemäss Detailverzeichnis	1'209'465.86	15'295.78	9'069.00	1'215'692.64
14040.99	WB Hochbauten allgemeiner Haushalt	-183'720.20	9'069.00	51'741.30	-226'392.50
1406	Mobilien VV	307'941.95	165'044.45	135'211.10	337'775.30
14060	Mobilien VV allgemeiner Haushalt	149'069.00	103'513.95	109'549.75	143'033.20
14060.01	Mobilien, Fahrzeuge, Geräte, Anlagen, Maschinen	315'674.00	26'605.55	76'908.40	265'371.15
14060.99	WB Mobilien	-166'605.00	76'908.40	32'641.35	-122'337.95

Konto	Bilanz Bilanzgliederung	Bestand per 01.01.2025	Veränderungen		Bestand per 31.12.2025
			Zuwachs	Abgang	
14061	Wasserversorgung	93'408.20	61'530.50	16'531.75	138'406.95
14061.01	Wasserversorgung Mobilien Fahrzeuge Geräte	103'786.90	61'530.50		165'317.40
14061.99	WB Mobilien Wasserversorgung	-10'378.70		16'531.75	-26'910.45
14062	Abwasserentsorgung	28'805.70		3'200.65	25'605.05
14062.01	Abwasser Mobilien Fahrzeuge Geräte	32'006.35			32'006.35
14062.99	WB Mobilien Abwasser	-3'200.65		3'200.65	-6'401.30
14063	Abfall	3'256.15		361.80	2'894.35
14063.01	Abfall Mobilien Fahrzeuge Geräte	3'617.95			3'617.95
14063.99	WB Mobilien Abfall	-361.80		361.80	-723.60
14065	Mobilien VV Feuerwehr (SF)	33'402.90		5'567.15	27'835.75
14065.01	Mobilien Feuerwehr (SF)	55'671.50			55'671.50
14065.99	WB Mobilien Feuerwehr	-22'268.60		5'567.15	-27'835.75
1407	Anlagen im Bau VV	24'967.90	267'777.35	235'910.20	56'835.05
14070	Anlagen im Bau allgemeiner Haushalt	24'967.90	267'777.35	235'910.20	56'835.05
14070.01	Anlagen im Bau; allgemeiner Haushalt	20'672.95	36'162.10		56'835.05
14070.04	Anlagen im Bau; allgemeiner Haushalt; Gemeindestrassen	4'294.95	191'146.90	195'441.85	0.00
14070.07	Anlagen im Bau; Umwandlung ZSA in Schutzplätze	0.00	40'468.35	40'468.35	0.00
1409	Übrige Sachanlagen	280'477.00		93'370.00	187'107.00
14099	Sammelkonto bestehendes Verwaltungsvermögen beim Übergang auf HRM2	280'477.00		93'370.00	187'107.00
14099.01	Bestehendes VV allgemeiner Haushalt	982'007.00			982'007.00
14099.02	Bestehendes VV Feuerwehr (SF)	138'800.00			138'800.00
14099.98	WB Bestehendes VV Feuerwehr (SF)	-104'130.00		11'570.00	-115'700.00
14099.99	WB Bestehendes VV allgemeiner Haushalt	-736'200.00		81'800.00	-818'000.00
142	Immaterielle Anlagen	95'593.80		10'621.55	84'972.25
1429	Übrige immaterielle Anlagen	95'593.80		10'621.55	84'972.25
14290	Allgemeiner Haushalt	95'593.80		10'621.55	84'972.25
14290.02	Übrige immat. Anlagen Ortsplanungsrevision	106'215.35			106'215.35
14290.99	WB übrige immat. Anlagen	-10'621.55		10'621.55	-21'243.10
145	Beteiligungen, Grundkapitalien	1'000'004.00			1'000'004.00
1454	Beteiligungen an öffentlichen Unternehmungen	1'000'003.00			1'000'003.00
14540	Allgemeiner Haushalt	1'000'003.00			1'000'003.00
14540.01	55 Aktien STI	1.00			1.00
14540.02	75 Aktien AVAG AG, Uttigen	1.00			1.00
14540.03	Anteilschein Pflegeheim Utzigen	1.00			1.00
14540.04	Beteiligung EVB AG	1'000'000.00			1'000'000.00
1455	Beteiligungen an privaten Unternehmungen	1.00			1.00
14550	Allgemeiner Haushalt	1.00			1.00
14550.01	1 Aktie Skilift AG	1.00			1.00

Konto	Bilanz Bilanzgliederung	Bestand per 01.01.2025	Veränderungen		Bestand per 31.12.2025
			Zuwachs	Abgang	
146	Investitionsbeiträge	76'174.00	52'528.75	4'251.30	124'451.45
1462	Investitionsbeiträge an Gemeinden und Gemeindeverbände	76'174.00	52'528.75	4'251.30	124'451.45
14622	Investitionsbeiträge Abwasserentsorgung (SF)	76'174.00	52'528.75	4'251.30	124'451.45
14622.01	Investitionsbeitrag ARA Gürbetal	87'774.00	52'528.75		140'302.75
14622.99	WB Investitionsbeitrag ARA Gürbetal	-11'600.00		4'251.30	-15'851.30
2	Passiven	10'012'642.29	5'401'130.28	4'827'160.82	10'586'611.75
20	Fremdkapital	1'647'782.66	4'629'116.16	4'504'347.14	1'772'551.68
200	Laufende Verbindlichkeiten	531'171.30	3'313'308.81	3'397'428.84	447'051.27
2000	Laufende Verbindlichkeiten aus Lieferungen und Leistungen von Dritten	442'381.11	3'263'421.07	3'343'911.29	361'890.89
20000	Kreditoren	442'381.11	3'091'430.82	3'171'921.04	361'890.89
20000.01	Sammelkonto Kreditorenbuchhaltung	184'409.71	2'951'457.72	2'907'301.64	228'565.79
20000.02	Kreditoren manuell	257'971.40	139'973.10	264'619.40	133'325.10
20001	Kreditoren Sozial- und Personalversicherung		171'990.25	171'990.25	
20001.01	Abrechnungskonto AHV	0.00	93'439.80	93'439.80	0.00
20001.02	Abrechnungskonto Unfallversicherung	0.00	13'167.75	13'167.75	0.00
20001.03	Abrechnungskonto Pensionskasse	0.00	56'629.70	56'629.70	0.00
20001.04	Abrechnungskonto FAK	0.00	8'753.00	8'753.00	0.00
2002	Steuern	17'997.71	43'608.24	45'445.60	16'160.35
20022	Steuerschulden MWST	17'997.71	43'608.24	45'445.60	16'160.35
20022.10	MWST Wasserversorgung	2'905.95	8'018.15	7'498.05	3'426.05
20022.20	MWST Abwasserentsorgung	8'918.86	24'048.84	21'766.75	11'200.95
20022.30	MWST Abfall	6'172.90	11'541.25	16'180.80	1'533.35
2006	Depotgelder und Kautionen	70'792.48	6'279.50	8'071.95	69'000.03
20060	Depotgelder und Kautionen	70'792.48	6'279.50	8'071.95	69'000.03
20060.19	Grabfonds Sammelkonto	50'410.65	100.80	777.60	49'733.85
20060.20	Depotgeld Schule	20'381.83	6'178.70	7'294.35	19'266.18
204	Passive Rechnungsabgrenzung	43'119.75	173'485.00	43'119.75	173'485.00
2040	Personalaufwand	22'359.85	12'469.50	22'359.85	12'469.50
20400	Personalaufwand	22'359.85	12'469.50	22'359.85	12'469.50
20400.01	Personalaufwand	22'359.85	12'469.50	22'359.85	12'469.50
2041	Sach- und übriger Betriebsaufwand	619.30	1'090.50	619.30	1'090.50
20410	Sach- und übriger Betriebsaufwand	619.30	1'090.50	619.30	1'090.50
20410.01	Passive RA Sach- und übriger Betriebsaufwand (31)	619.30	1'090.50	619.30	1'090.50
2043	Transfers der Erfolgsrechnung	17'231.65	158'025.00	17'231.65	158'025.00

Konto	Bilanz Bilanzgliederung	Bestand per 01.01.2025	Veränderungen		Bestand per 31.12.2025
			Zuwachs	Abgang	
20430	Transfers der Erfolgsrechnung	17'231.65	158'025.00	17'231.65	158'025.00
20430.01	Transfers der Erfolgsrechnung Aufwand / Ertrag (36,37,46,47)	17'231.65	158'025.00	17'231.65	158'025.00
2044	Finanzaufwand / Finanzertrag	2'908.95	1'900.00	2'908.95	1'900.00
20440	Finanzaufwand / Finanzertrag	2'908.95	1'900.00	2'908.95	1'900.00
20440.01	Passive RA Finanzaufwand / Finanzertrag (34,44)	2'908.95	1'900.00	2'908.95	1'900.00
205	Kurzfristige Rückstellungen	1'054'407.95	1'136'033.85	1'054'407.95	1'136'033.85
2058	Kurzfristige Rückstellungen der Investitionsrechnung	19'357.95	4'241.85	19'357.95	4'241.85
20580	Kurzfristige Rückstellungen für Sachanlagen der Investitionsrechnung	19'357.95	4'241.85	19'357.95	4'241.85
20580.01	Kurzfristige Rückstellungen IR	19'357.95	4'241.85	19'357.95	4'241.85
2059	Übrige kurzfristige Rückstellungen	1'035'050.00	1'131'792.00	1'035'050.00	1'131'792.00
20590	Kurzfristige Rückstellungen	1'035'050.00	1'131'792.00	1'035'050.00	1'131'792.00
20590.01	Kurzfristige Rückstellungen	1'035'050.00	1'131'792.00	1'035'050.00	1'131'792.00
209	Verbindlichkeiten gegenüber Spezialfinanzierungen und Fonds im Fremdkapital	19'083.66	6'288.50	9'390.60	15'981.56
2092	Verbindlichkeiten gegenüber Legaten und Stiftungen ohne eigene Rechtspersönlichkeit im FK	19'083.66	6'288.50	9'390.60	15'981.56
20920	Verbindlichkeiten gegenüber Legaten und Stiftungen ohne eigene Rechtspersönlichkeit im FK	19'083.66	6'288.50	9'390.60	15'981.56
20920.01	Legat Marie Mäder	5'485.95	10.95	1'857.80	3'639.10
20920.02	Fonds Thuner Amtsanzeiger	196.00	6'274.00	6'300.00	170.00
20920.03	Vereinsvermögen ehemalige SVP Blumenstein	7'066.10			7'066.10
20920.04	Fonds Sitzbänke des aufgelösten Verkehrsvereins	4'376.01		1'229.25	3'146.76
20920.05	Fonds Blumenschmuck des aufgelösten Verkehrsvereins	0.00	3.55	3.55	0.00
20920.06	Fonds für Brunnenpflege des aufgelösten Verkehrsvereins	1'959.60			1'959.60
29	Eigenkapital	8'364'859.63	772'014.12	322'813.68	8'814'060.07
290	Verpflichtungen (+) bzw. Vorschüsse (-) gegenüber Spezialfinanzierungen	1'573'675.16	19'367.80	128'947.69	1'464'095.27
2900	Spezialfinanzierungen im EK	1'573'675.16	19'367.80	128'947.69	1'464'095.27
29000	Spezialfinanzierung Feuerwehr zweiseitig	202'517.11		2'747.69	199'769.42
29000.01	Spezialfinanzierung Feuerwehr zweiseitig	202'517.11		2'747.69	199'769.42
29001	Spezialfinanzierung Wasserversorgung	264'777.76	3'084.70		267'862.46
29001.01	Spezialfinanzierung RA Wasserversorgung	264'777.76	3'084.70		267'862.46

Konto	Bilanz Bilanzgliederung	Bestand per 01.01.2025	Veränderungen		Bestand per 31.12.2025
			Zuwachs	Abgang	
29002	Spezialfinanzierung Abwasserentsorgung	126'891.66	1'152.65		128'044.31
29002.01	Spezialfinanzierung RA Abwasserentsorgung	126'891.66	1'152.65		128'044.31
29003	Spezialfinanzierung Abfall	96'677.31	15'130.45		111'807.76
29003.01	Spezialfinanzierung RA Abfall	96'677.31	15'130.45		111'807.76
29005	Spezialfinanzierung Übertragung VV EVB AG, laut Art. 85A GV	882'811.32		126'200.00	756'611.32
29005.01	Spezialfinanzierung Übertragung VV EVB AG aus dem Jahr 2011, laut Art. 85A GV	882'811.32		126'200.00	756'611.32
293	Vorfinanzierungen	4'616'979.37	435'988.00	100'281.65	4'952'685.72
2930	Vorfinanzierungen	4'616'979.37	435'988.00	100'281.65	4'952'685.72
29300	Allgemeiner Haushalt	479'049.30	181'920.00	23'151.70	637'817.60
29300.01	Spezialfinanzierung Werterhalt Liegenschaften des Finanzvermögens	49'049.30	6'920.00		55'969.30
29300.02	SF Vorfinanzierung Gemeindestrassen	430'000.00	175'000.00	23'151.70	581'848.30
29301	Wasserversorgung Werterhalt	1'123'985.72	99'108.00	48'216.40	1'174'877.32
29301.01	Spezialfinanzierung Werterhalt Wasserversorgung	1'123'985.72	99'108.00	48'216.40	1'174'877.32
29302	Abwasserentsorgung Werterhalt	3'013'944.35	154'960.00	28'913.55	3'139'990.80
29302.01	Spezialfinanzierung Werterhalt Abwasserentsorgung	3'013'944.35	154'960.00	28'913.55	3'139'990.80
294	Reserven	665'079.79	133'967.13		799'046.92
2940	Finanzpolitische Reserve	665'079.79	133'967.13		799'046.92
29400	Zusätzliche Abschreibungen	665'079.79	133'967.13		799'046.92
29400.01	Systembedingte zusätzliche Abschreibungen VV gem. Art. 84 und 85 GV	665'079.79	133'967.13		799'046.92
296	Neubewertungsreserve Finanzvermögen	4'998.00			4'998.00
2960	Neubewertungsreserve Finanzvermögen	4'998.00			4'998.00
29601	Schwankungsreserve	4'998.00			4'998.00
29601.01	Schwankungsreserve FV	4'998.00			4'998.00
299	Bilanzüberschuss/-fehlbetrag	1'504'127.31	182'691.19	93'584.34	1'593'234.16
2990	Jahresergebnis	93'584.34	89'106.85	93'584.34	89'106.85
29900	Jahresergebnis	93'584.34	89'106.85	93'584.34	89'106.85
29900.01	Jahresergebnis	93'584.34	89'106.85	93'584.34	89'106.85
2999	Kumulierte Ergebnisse der Vorjahre	1'410'542.97	93'584.34		1'504'127.31
29990	Kumulierte Ergebnisse der Vorjahre	1'410'542.97	93'584.34		1'504'127.31
29990.01	Kumulierte Ergebnisse der Vorjahre	1'410'542.97	93'584.34		1'504'127.31

Konto	Bilanz Bilanzgliederung	Bestand per 01.01.2025	Veränderungen		Bestand per 31.12.2025
			Zuwachs	Abgang	
	Total Aktiven	10'012'642.29	20'809'923.45	20'235'953.99	10'586'611.75
	Total Passiven	10'012'642.29	5'401'130.28	4'827'160.82	10'586'611.75
	Aktivenüberschuss				0.00

Konto	Erfolgsrechnung Funktionale Gliederung ER	Rechnung 2025		Budget 2025		Rechnung 2024	
		Aufwand	Ertrag	Aufwand	Ertrag	Aufwand	Ertrag
0	Allgemeine Verwaltung	581'380.43	35'253.46	614'500.00	36'300.00	596'238.25	35'256.40
	Aufwandüberschuss		546'126.97		578'200.00		560'981.85
01	Legislative und Exekutive	104'541.16		104'100.00		101'615.15	
011	Legislative	21'441.30		22'900.00		21'818.05	
0110	Legislative	21'441.30		22'900.00		21'818.05	
0110.3102.01	Drucksachen, Publikationen, Botschaft	7'798.40		10'000.00		8'632.50	
0110.3130.01	Dienstleistungen Dritter, Porti	4'929.15		4'900.00		5'366.55	
0110.3132.01	Revision Gemeinderechnung	6'486.00		6'500.00		6'486.00	
0110.3170.01	Reisekosten und Spesen	2'227.75		1'500.00		1'333.00	
012	Exekutive	83'099.86		81'200.00		79'797.10	
0120	Exekutive	83'099.86		81'200.00		79'797.10	
0120.3000.01	Löhne, Tag- und Sitzungsgelder an Behördenmitglieder	59'100.00		56'400.00		58'360.00	
0120.3050.01	AG-Beiträge AHV, IV, EO, ALV, Verwaltungskosten	2'792.15		2'000.00		2'756.05	
0120.3053.01	AG-Beiträge an Unfallversicherungen	156.60		200.00		158.40	
0120.3054.01	AG-Beiträge an Familienausgleichskasse	637.50		500.00		637.50	
0120.3055.01	AG-Beiträge an Krankentaggeldversicherung	91.60		100.00		45.75	
0120.3090.01	Aus- und Weiterbildung Behördenmitglieder	690.00		1'000.00		1'350.00	
0120.3170.01	Reisekosten und Spesen	15'488.21		16'000.00		12'809.40	
0120.3171.01	Gemeinderatsreise	4'143.80		5'000.00		3'680.00	
02	Allgemeine Dienste	476'839.27	35'253.46	510'400.00	36'300.00	494'623.10	35'256.40
022	Allgemeine Dienste	440'412.72	14'987.26	477'950.00	16'500.00	458'649.25	14'990.20
0220	Allgemeine Dienste	440'412.72	14'987.26	477'950.00	16'500.00	458'649.25	14'990.20
0220.3010.01	Löhne des Verwaltungs- und Betriebspersonals	297'107.05		303'000.00		296'490.30	
0220.3050.01	AG-Beiträge AHV, IV, EO, ALV, Verwaltungskosten	19'452.35		20'700.00		22'139.95	
0220.3052.01	AG-Beiträge an Pensionskassen, laufende Beiträge	17'047.50		20'000.00		22'675.10	
0220.3052.02	AG-Beiträge an Pensionskassen, Ergänzung infolge Primatwechsel			5'600.00		12'140.00	
0220.3052.09	AG-Beiträge an Pensionskassen, Rückerstattungen					-463.45	
0220.3053.01	AG-Beiträge an Unfallversicherungen	3'178.75		4'000.00		3'433.20	
0220.3054.01	AG-Beiträge an Familienausgleichskasse	4'441.30		5'450.00		5'003.50	
0220.3055.01	AG-Beiträge an Krankentaggeldversicherungen	1'806.55		900.00		981.80	
0220.3090.01	Aus- und Weiterbildung des Personals	7'920.00		7'800.00		1'600.00	
0220.3100.01	Büromaterial	2'688.85		3'500.00		3'490.95	
0220.3102.01	Drucksachen, Kopien	2'918.46		3'600.00		3'664.85	
0220.3110.01	Büromöbel und Geräte			300.00		1'275.60	
0220.3111.01	Maschinen, Geräte und Fahrzeuge	3'205.95		4'000.00			
0220.3113.01	Hardware	4'858.00		6'300.00		2'849.00	
0220.3130.01	Dienstleistungen Dritter (Porti, Telefon)	8'007.62		8'500.00		8'128.58	
0220.3134.01	Sachversicherungsprämien	7'323.85		7'100.00		7'088.20	
0220.3150.01	Unterhalt Büromöbel und -geräte			500.00		214.05	
0220.3158.01	Unterhalt immaterielle Anlagen (Software, Support)	31'172.95		32'000.00		30'799.80	
0220.3161.01	Mieten, Benützungskosten Anlagen	2'970.34		3'000.00			
0220.3162.01	Raten für operationelles Leasing					3'135.80	
0220.3170.01	Reisekosten und Spesen	1'352.80		500.00		442.72	

Konto	Erfolgsrechnung Funktionale Gliederung ER	Rechnung 2025		Budget 2025		Rechnung 2024	
		Aufwand	Ertrag	Aufwand	Ertrag	Aufwand	Ertrag
0220.3180.01	Wertberichtigung auf Forderungen	180.00					
0220.3300.60	Planmässige Abschreibungen Mobilien	301.50		10'000.00		9'578.95	
0220.3320.01	Planmässige Abschreibungen Software			5'000.00			
0220.3611.01	Entschädigungen an Kanton (Servicegebühren)	19'100.40		21'000.00		18'611.45	
0220.3636.01	Beiträge an private Organisationen ohne Erwerbszweck	5'378.50		5'200.00		5'368.90	
0220.4250.01	Verkaufserlöse		5.00		300.00		34.00
0220.4260.01	Rückerstattungen Dritter		982.26		1'000.00		956.20
0220.4611.01	Entschädigungen vom Kanton (KIST, Betreuungswesen)				1'200.00		
0220.4612.01	Interne Verrechnung von Dienstleistungen Wasserversorgung		3'000.00		3'000.00		3'000.00
0220.4612.02	Interne Verrechnung von Dienstleistungen Abwasserentsorgung		3'300.00		3'300.00		3'300.00
0220.4612.03	Interne Verrechnung von Dienstleistungen Abfall		5'500.00		5'500.00		5'500.00
0220.4910.01	Interne Verrechnung von Dienstleistungen Liegenschaften FV, Hundetaxe		2'200.00		2'200.00		2'200.00
029	Verwaltungsliegenschaften	36'426.55	20'266.20	32'450.00	19'800.00	35'973.85	20'266.20
0290	Verwaltungsliegenschaften	36'426.55	20'266.20	32'450.00	19'800.00	35'973.85	20'266.20
0290.3010.01	Löhne des Verwaltungs- und Betriebspersonals	7'699.95		7'500.00		7'252.90	
0290.3050.01	AG-Beiträge AHV, IV, EO, ALV, Verwaltungskosten			500.00			
0290.3053.01	AG-Beiträge an Unfallversicherungen	22.35		100.00		25.55	
0290.3054.01	AG-Beiträge an Familienausgleichskasse			150.00			
0290.3101.01	Betriebs- und Verbrauchsmaterial	244.20		500.00		132.65	
0290.3112.01	Kleider, Wäsche, Vorhänge					4'803.00	
0290.3120.01	Ver- und Entsorgung	8'043.95		9'000.00		8'035.15	
0290.3134.01	Sachversicherungsprämien	1'632.20		2'000.00		1'976.55	
0290.3140.01	Unterhalt an Grundstücken	1'653.50					
0290.3144.01	Unterhalt Hochbauten, Gebäude	5'159.55		1'500.00		1'247.80	
0290.3151.01	Unterhalt Apparate, Maschinen, Geräte, Fahrzeuge, Werkzeuge					592.45	
0290.3300.40	Planmässige Abschreibungen Hochbauten VV	3'294.40		5'500.00		3'294.40	
0290.3300.60	Planmässige Abschreibungen Mobilien	2'223.80				2'223.80	
0290.3930.01	Interne Verrechnung Heizkosten Gemeindehaus	6'452.65		5'700.00		6'389.60	
0290.4260.01	Rückerstattungen Dritter (HK/NK)		2'400.00		2'400.00		2'400.00
0290.4470.01	Pacht- und Mietzinse Liegenschaften VV		17'866.20		17'400.00		17'866.20
1	Öffentliche Ordnung und Sicherheit, Verteidigung	269'076.03	165'787.88	285'490.00	205'500.00	272'658.54	188'675.04
	Aufwandüberschuss		103'288.15		79'990.00		83'983.50
11	Öffentliche Sicherheit	1'697.00		1'440.00		1'300.00	
111	Polizei	1'397.00		1'440.00		1'300.00	
1110	Polizei	1'397.00		1'440.00		1'300.00	
1110.3631.01	Pauschalierung der Interventionskosten	1'397.00		1'440.00		1'300.00	
112	Verkehrssicherheit	300.00					
1120	Verkehrssicherheit	300.00					
1120.3161.01	Verkehrssicherheit	300.00					

Konto	Erfolgsrechnung Funktionale Gliederung ER	Rechnung 2025		Budget 2025		Rechnung 2024	
		Aufwand	Ertrag	Aufwand	Ertrag	Aufwand	Ertrag
14	Allgemeines Rechtswesen	107'271.65	61'316.29	108'100.00	83'000.00	105'806.30	69'449.95
140	Allgemeines Rechtswesen	107'271.65	61'316.29	108'100.00	83'000.00	105'806.30	69'449.95
1400	Allgemeines Rechtswesen	107'271.65	61'316.29	108'100.00	83'000.00	105'806.30	69'449.95
1400.3102.01	Drucksachen Publikationen					106.30	
1400.3130.01	Dienstleistungen Dritter	5'838.60		6'400.00		30'817.00	
1400.3130.02	Nachführung Vermessungswerk	4'240.45		4'500.00		2'685.90	
1400.3130.03	Dienstleistungen Dritter (Siegelungen)	2'199.90		1'200.00		1'230.80	
1400.3130.04	Dienstleistungen Dritter (Bauwesen)	22'354.10		26'000.00		70'966.30	
1400.3632.01	Beitrag Regionale Bauverwaltung	72'638.60		70'000.00			
1400.4210.01	Gebühren für Amtshandlungen		61'316.29		83'000.00		69'449.95
15	Feuerwehr	104'151.59	104'151.59	122'500.00	122'500.00	118'900.09	118'900.09
150	Feuerwehr	104'151.59	104'151.59	122'500.00	122'500.00	118'900.09	118'900.09
1506	Regionale Feuerwehrorganisation	104'151.59	104'151.59	122'500.00	122'500.00	118'900.09	118'900.09
1506.3000.01	Löhne, Tag- und Sitzungsgelder an Behörden und Kommissionen	1'900.00		3'600.00		2'400.00	
1506.3010.01	Löhne des Verwaltungs- und Betriebspersonals (Funktionsentschädigungen)	8'600.00		10'000.00		9'400.00	
1506.3010.02	Löhne des Verwaltungs- und Betriebspersonals (Sold)	19'273.25		25'000.00		16'170.90	
1506.3010.03	Löhne des Verwaltungs- und Betriebspersonals (Kurswesen)	2'350.00		6'000.00		4'770.50	
1506.3100.01	Büromaterial	522.10		1'500.00		774.00	
1506.3101.01	Betriebs-, Verbrauchsmaterial	8'964.00		10'000.00		10'580.35	
1506.3111.01	Anschaffungen Maschinen, Geräte	13'659.05		18'800.00		29'932.35	
1506.3120.01	Ver- und Entsorgung	1'109.35		2'000.00		2'138.45	
1506.3120.02	Raumkosten HK NK	2'970.00		2'500.00			
1506.3130.01	Dienstleistungen Dritter	10'937.78		9'000.00		8'399.08	
1506.3134.01	Sachversicherungsprämien	2'112.80		2'500.00		2'208.30	
1506.3144.01	Unterhalt Hochbauten, Gebäude					3'138.02	
1506.3151.01	Unterhalt Apparate, Maschinen, Geräte, Fahrzeuge, Werkzeuge	9'523.76		7'500.00		5'609.29	
1506.3160.01	Raumkosten Magazin Pohlern	500.00		500.00		500.00	
1506.3170.01	Reisekosten und Spesen	1'063.60		2'500.00		937.70	
1506.3181.01	Tatsächliche Forderungsverluste	1'498.55		1'500.00		2'771.80	
1506.3300.60	Planmässige Abschreibungen Mobilien VV (bisherige, 12 Jahre)	11'570.00		11'600.00		11'570.00	
1506.3300.61	Planmässige Abschreibungen Mobilien (Neue Invest. ab 2016)	5'567.15		5'600.00		5'567.15	
1506.3612.01	Interne Verrechnung Pauschalwasserbezug	1'000.00		1'000.00		1'000.00	
1506.3635.01	Beiträge an private Unternehmen (Verbandseiträge)	1'030.20		1'400.00		1'032.20	
1506.4200.01	Ersatzabgaben		74'823.85		70'000.00		76'288.30
1506.4260.01	Rückerstattungen		3'011.00				637.80
1506.4270.01	Bussen		1'650.00		1'000.00		2'025.00
1506.4409.01	Verrechnete Aktivzinsen		286.05		300.00		286.90
1506.4614.01	Beiträge der Gebäudeversicherung		21'633.00		22'000.00		22'083.00
1506.9011.01	Aufwandüberschuss		2'747.69		29'200.00		17'579.09
16	Verteidigung	55'955.79	320.00	53'450.00		46'652.15	325.00
161	Militärische Verteidigung	7'496.35		7'500.00		7'496.35	
1610	Militärische Verteidigung	7'496.35		7'500.00		7'496.35	
1610.3300.40	Planmässige Abschreibungen			7'500.00			
1610.3300.60	Planmässige Abschreibungen Mobilien	7'496.35				7'496.35	
162	Zivile Verteidigung	48'459.44	320.00	45'950.00		39'155.80	325.00
1620	Zivilschutz	25'792.59	320.00	25'150.00		36'753.00	325.00

Konto	Erfolgsrechnung Funktionale Gliederung ER	Rechnung 2025		Budget 2025		Rechnung 2024	
		Aufwand	Ertrag	Aufwand	Ertrag	Aufwand	Ertrag
1620.3010.01	Löhne des Verwaltungs- und Betriebspersonals (Anlagewart ZS-Anlage)			500.00			
1620.3050.01	AG-Beiträge AHV, IV EO, ALV, Verwaltungskosten			100.00			
1620.3053.01	AG-Beiträge an Unfallversicherungen			50.00			
1620.3101.01	Verbrauchsmaterial			200.00		163.10	
1620.3120.01	Ver- und Entsorgung	24'759.95		22'500.00		21'779.60	
1620.3130.01	Dienstleistungen Dritter, Telefon	369.49		300.00		303.00	
1620.3144.01	Unterhalt Hochbauten, Gebäude	390.25		1'500.00		734.00	
1620.3300.40	Planmässige Abschreibungen Hochbauten VV	272.90					
1620.3612.01	Beitrag an Gemeinde Uetendorf					13'773.30	
1620.4260.01	Rückerstattungen		250.00				155.00
1620.4472.01	Vergütung für Benützung Liegenschaften VV		70.00				170.00
1626	Regionale Zivilschutzorganisation	19'726.90		18'500.00			
1626.3612.01	Beitrag an ZSO Steffisburg regio	19'726.90		18'500.00			
1627	Regionaler Führungsstab	2'939.95		2'300.00		2'402.80	
1627.3612.01	Entschädigungen an Gemeinden und Gemeindeverbände	2'939.95		2'300.00		2'402.80	
2	Bildung	1'724'490.92	733'780.23	1'774'750.00	624'300.00	1'585'416.15	518'142.60
	Aufwandüberschuss		990'710.69		1'150'450.00		1'067'273.55
21	Obligatorische Schule	1'724'490.92	733'780.23	1'774'750.00	624'300.00	1'585'416.15	518'142.60
211	Eingangsstufe	282'624.89	152'601.56	215'200.00	108'900.00	197'355.34	72'368.10
2110	Kindergarten	282'624.89	152'601.56	215'200.00	108'900.00	197'355.34	72'368.10
2110.3104.01	Lehrmittel	8'957.08		9'000.00		5'853.41	
2110.3199.01	Übriger Betriebsaufwand					3'116.33	
2110.3611.01	Entschädigungen an Kanton (Lehrerbesoldungen)	237'760.26		171'200.00		152'628.20	
2110.3612.01	Entschädigung an Gemeinden und Gemeindeverbände	35'907.55		35'000.00		35'757.40	
2110.4611.01	Kantonsbeiträge an Lehrerbesoldungen		112'404.76		67'000.00		60'200.10
2110.4612.01	Rückerstattungen von anderen Gemeinden, Schulgelder		40'196.80		41'900.00		12'168.00
212	Primarstufe	657'320.05	398'091.82	608'900.00	344'500.00	486'062.07	271'524.05
2120	Primarstufe	657'320.05	398'091.82	608'900.00	344'500.00	486'062.07	271'524.05
2120.3000.01	Löhne, Tag- und Sitzungsgelder an Behörden und Kommissionen	250.00		1'200.00		300.00	
2120.3090.01	Aus- und Weiterbildung des Personals			1'000.00			
2120.3104.01	Lehrmittel (allgemein)	20'211.86		21'500.00		17'485.02	
2120.3104.02	Lehrmittel (Handarbeiten)	4'507.27		4'700.00		4'193.45	
2120.3113.01	Hardware					29'185.00	
2120.3170.01	Reisekosten und Spesen					61.30	
2120.3611.01	Entschädigungen an Kanton (Lehrerbesoldungen)	555'049.77		505'500.00		366'839.20	
2120.3612.01	Entschädigung an Gemeinden und Gemeindeverbände	77'301.15		75'000.00		67'998.10	
2120.4611.01	Kantonsbeiträge an Lehrerbesoldungen		258'599.02		200'500.00		124'624.80
2120.4612.01	Rückerstattungen von anderen Gemeinden, Schulgelder		139'492.80		144'000.00		146'899.25
213	Oberstufe	279'836.00	106'138.75	452'200.00	115'800.00	428'913.55	93'787.75
2130	Sekundarstufe I	279'836.00	106'138.75	452'200.00	115'800.00	428'913.55	93'787.75
2130.3130.02	Dienstleistungen Dritter (Schulbus)	1'270.00		1'600.00		1'648.00	

Konto	Erfolgsrechnung Funktionale Gliederung ER	Rechnung 2025		Budget 2025		Rechnung 2024	
		Aufwand	Ertrag	Aufwand	Ertrag	Aufwand	Ertrag
2130.3611.02	Schul- und Gehaltskostenbeitrag Gymnasium	15'940.30		17'600.00			
2130.3612.01	Entschädigungen an Gemeinden und Gemeindeverbände	262'625.70		433'000.00		427'265.55	
2130.4611.02	Kantonsbeiträge an Lehrerbesoldungen		106'138.75		115'800.00		93'787.75
214	Musikschulen	27'789.85		30'000.00		31'362.55	
2140	Musikschulen	27'789.85		30'000.00		31'362.55	
2140.3635.01	Beiträge an Musikschulen	27'789.85		30'000.00		31'362.55	
217	Schulliegenschaften	365'711.29	71'412.10	350'350.00	47'900.00	346'251.66	75'279.70
2170	Schulliegenschaften	365'711.29	71'412.10	350'350.00	47'900.00	346'251.66	75'279.70
2170.3010.01	Löhne des Verwaltungs- und Betriebspersonals	144'452.55		145'500.00		134'507.05	
2170.3050.01	AG-Beiträge AHV, IV, EO, ALV, Verwaltungskosten	9'200.10		9'600.00		8'429.40	
2170.3052.01	AG-Beiträge an Pensionskassen, laufende Beiträge	11'534.40		11'300.00		10'930.20	
2170.3052.02	AG-Beiträge an Pensionskassen, Ergänzung infolge Primatwechsel	2'800.00		2'800.00		2'800.00	
2170.3053.01	AG-Beiträge an Unfallversicherungen	1'434.70		1'400.00		1'337.30	
2170.3054.01	AG-Beiträge an Familienausgleichskasse	2'093.60		2'200.00		1'949.85	
2170.3055.01	AG-Beiträge an Krankentaggeldversicherungen	834.20		450.00		388.00	
2170.3090.01	Aus- und Weiterbildung			200.00			
2170.3101.01	Reinigungs- und Verbrauchsmaterial	9'383.99		12'000.00		7'979.40	
2170.3110.01	Möbilien, Büromöbel und Geräte	1'747.00				468.05	
2170.3111.01	Anschaffung Maschinen, Geräte und Fahrzeuge	7'443.25		9'000.00		3'161.65	
2170.3120.01	Ver- und Entsorgung	49'772.45		52'000.00		49'199.00	
2170.3130.01	Dienstleistungen Dritter, Telefon	1'330.15		4'000.00		1'603.00	
2170.3134.01	Sachversicherungsprämien	6'294.75		6'100.00		6'063.40	
2170.3144.01	Unterhalt Hochbauten, Gebäude	42'388.95		26'000.00		36'776.40	
2170.3151.01	Unterhalt Apparate, Maschinen, Geräte, Fahrzeuge, Werkzeuge	10'083.10		10'000.00		24'893.96	
2170.3170.01	Reisekosten und Spesen	600.00		600.00		550.00	
2170.3300.30	Planmässige Abschreibungen Tiefbauten VV	4'935.20					
2170.3300.40	Planmässige Abschreibungen Hochbauten VV	41'620.25		54'200.00		46'666.60	
2170.3300.60	Planmässige Abschreibungen Möbilien	11'208.90		3'000.00		8'548.40	
2170.3301.01	Ausserplanmässige Abschreibungen	6'553.75					
2170.4260.01	Rückerstattungen		495.00				549.90
2170.4470.01	Mietzinse		60'824.45		36'600.00		62'740.20
2170.4472.01	Vergütung für Benützung Liegenschaften		1'640.00		3'600.00		3'600.00
2170.4632.01	Heizkostenbeitrag Bürgergemeinde		2'000.00		2'000.00		2'000.00
2170.4930.01	Verrechnete Heizkosten Gemeindehaus		6'452.65		5'700.00		6'389.60
218	Tagesbetreuung	13'297.10	5'164.00	16'800.00	7'000.00	7'882.70	2'796.00
2180	Tagesbetreuung	13'297.10	5'164.00	16'800.00	7'000.00	7'882.70	2'796.00
2180.3010.01	Löhne	7'315.45		9'000.00		4'596.50	
2180.3050.01	AG-Beiträge AHV, IV, EO, ALV, Verwaltungskosten	480.65		600.00		298.15	
2180.3053.01	AG-Beiträge an Unfallversicherungen	21.15		100.00		13.80	
2180.3054.01	AG-Beiträge an Familienausgleichskasse	109.60		100.00		69.05	
2180.3170.01	Reisekosten und Spesen	918.40		1'000.00			
2180.3636.01	Mittagstisch, Lebensmittel	4'451.85		6'000.00		2'905.20	
2180.4230.01	Mittagstisch, Elternbeiträge		5'164.00		7'000.00		2'796.00

Konto	Erfolgsrechnung Funktionale Gliederung ER	Rechnung 2025		Budget 2025		Rechnung 2024	
		Aufwand	Ertrag	Aufwand	Ertrag	Aufwand	Ertrag
219	Obligatorische Schule	97'911.74	372.00	101'300.00	200.00	87'588.28	2'387.00
2190	Schulleitung und Schulverwaltung	96'027.59	372.00	98'800.00	200.00	87'588.28	2'387.00
2190.3000.01	Sitzungsgelder Schulkommission	7'120.00		7'000.00		4'420.00	
2190.3010.01	Löhne des Verwaltungs- und Betriebspersonals	17'361.85		17'400.00		16'796.35	
2190.3050.01	AG-Beiträge AHV, IV, EO, ALV, Verwaltungskosten	1'095.05		1'200.00		1'044.55	
2190.3053.01	AG-Beiträge an Unfallversicherungen	173.40		250.00		168.20	
2190.3054.01	AG-Beiträge an Familienausgleichskasse	250.20		400.00		241.80	
2190.3055.01	AG-Beiträge an Krankentaggeldversicherungen	50.70		150.00		49.30	
2190.3090.01	Aus- und Weiterbildung des Personals	200.00		500.00		200.00	
2190.3100.01	Büromaterial	3'833.38		4'000.00		4'783.76	
2190.3104.01	Lehrmittel Spezialunterricht	1'297.97		1'500.00		1'150.70	
2190.3104.02	Lehrmittel Bibliothek	1'929.30		2'000.00		1'983.61	
2190.3104.03	Lehrmittel Musik, Sach- und Fachbücher	1'241.15		1'500.00		1'816.15	
2190.3104.04	Lehrmittel fakultativer Unterricht Region Gürbe	1'304.09		2'300.00		1'709.36	
2190.3104.05	Lehrmittel Qualitätssicherungsprojekt Klassencockpit	540.50		1'000.00		540.50	
2190.3111.01	Büromöbel und Geräte, Schulmobiliar	5'358.40		5'500.00		9'846.70	
2190.3113.01	Hardware	8'912.90		8'600.00		981.70	
2190.3130.01	Dienstleistungen Dritter (EDV-Support)	4'391.05		5'000.00		12'059.30	
2190.3134.01	Sachversicherungsprämien	481.00		500.00		481.00	
2190.3150.01	Unterhalt Büromöbel und -geräte, Schulmobiliar	6'514.50		8'500.00		7'941.55	
2190.3158.01	Unterhalt Software, Lizenzen	6'286.65		8'500.00			
2190.3162.01	Operationelles Leasing	10'551.05		4'500.00		4'186.60	
2190.3170.01	Reisekosten und Spesen	3'417.85		3'000.00		4'662.40	
2190.3171.01	Exkursionen, Schulreisen und Lager	10'030.60		11'000.00		8'182.00	
2190.3199.01	Übriger Betriebsaufwand					66.75	
2190.3612.01	Entschädigungen an Gemeinden und Gemeindeverbände	3'686.00		4'500.00		4'276.00	
2190.4260.01	Rückerstattungen Dritter		372.00		200.00		2'387.00
2197	Schulsozialdienst	1'884.15		2'500.00			
2197.3612.01	Schulsozialarbeit	1'884.15		2'500.00			
3	Kultur, Sport und Freizeit	9'763.95	2'222.00	15'200.00	2'200.00	9'947.20	2'017.00
	Aufwandüberschuss		7'541.95		13'000.00		7'930.20
32	Kultur, übrige	9'763.95	2'222.00	15'200.00	2'200.00	9'947.20	2'017.00
329	Kultur	9'763.95	2'222.00	15'200.00	2'200.00	9'947.20	2'017.00
3290	Übrige Kultur	9'763.95	2'222.00	15'200.00	2'200.00	9'947.20	2'017.00
3290.3159.01	Unterhalt Bänkli und Blumenschmuck / Tourismus	1'326.50		2'000.00		1'427.95	
3290.3612.01	Interne Verrechnung an SF Abfall	811.65				1'624.40	
3290.3636.01	Verschiedene Beiträge	7'625.80		13'200.00		6'894.85	
3290.4039.01	Kurtaxen		2'222.00		2'200.00		2'017.00
4	Gesundheit	6'194.00		8'750.00	1'000.00	6'205.40	
	Aufwandüberschuss		6'194.00		7'750.00		6'205.40
42	Ambulante Krankenpflege	130.00		1'050.00		665.20	
421	Ambulante Krankenpflege	130.00		1'050.00		665.20	

Konto	Erfolgsrechnung Funktionale Gliederung ER	Rechnung 2025		Budget 2025		Rechnung 2024	
		Aufwand	Ertrag	Aufwand	Ertrag	Aufwand	Ertrag
4210	Ambulante Krankenpflege	130.00		1'050.00		665.20	
4210.3151.01	Unterhalt Apparate, Maschinen, Geräte (Defibrillator)	80.00		500.00			
4210.3636.01	Beiträge an private Organisationen ohne Erwerbszweck	50.00		550.00		665.20	
43	Gesundheitsprävention	6'064.00		7'700.00	1'000.00	5'540.20	
433	Schulgesundheitsdienst	6'064.00		7'700.00	1'000.00	5'540.20	
4330	Schulgesundheitsdienst	1'175.00		1'500.00		1'095.00	
4330.3136.01	Honorare privatärztlicher Tätigkeit	1'175.00		1'500.00		1'095.00	
4331	Schulzahnpflege	4'889.00		6'200.00	1'000.00	4'445.20	
4331.3130.01	Dienstleistungen Dritter			500.00			
4331.3136.01	Honorare Schulzahnarzt	4'889.00		4'200.00		4'445.20	
4331.3637.00	Beiträge an private Haushalte			1'500.00			
4331.4260.01	Rückerstattungen				1'000.00		
5	Soziale Sicherheit	1'227'208.40	42'998.62	1'289'440.00	52'000.00	1'166'313.40	18'067.94
	Aufwandüberschuss		1'184'209.78		1'237'440.00		1'148'245.46
53	Alter + Hinterlassene	290'998.85		346'300.00		332'681.95	
531	Alters- und Hinterlassenenversicherung AHV	17'634.85		18'000.00		17'209.95	
5310	Alters- und Hinterlassenenversicherung AHV	17'634.85		18'000.00		17'209.95	
5310.3612.01	Entschädigungen an Gemeinden und Gemeindeverbände	17'634.85		18'000.00		17'209.95	
532	Ergänzungsleistungen AHV	272'700.00		328'300.00		315'472.00	
5320	Ergänzungsleistungen AHV	272'700.00		328'300.00		315'472.00	
5320.3631.01	Gemeindeanteil Lastenverteiler EL	272'700.00		328'300.00		315'472.00	
535	Leistungen an das Alter	664.00					
5350	Leistungen an das Alter	664.00					
5350.3130.01	Dienstleistungen Dritter (Mittagstisch Senioren)	664.00					
54	Familie und Jugend	59'146.75	42'998.62	97'940.00	52'000.00	42'768.95	18'067.94
541	Familienzulagen Nichterwerbstätige	3'116.00		6'540.00		1'031.00	
5410	Familienzulagen Nichterwerbstätige	3'116.00		6'540.00		1'031.00	
5410.3631.01	Gemeindeanteil Lastenverteiler Familienzulage	3'116.00		6'540.00		1'031.00	
543	Alimentenbevorschussung und -inkasso	20'576.60	18'204.15	30'000.00	12'000.00	10'282.65	7'231.39
5430	Alimentenbevorschussung und -inkasso	20'576.60	18'204.15	30'000.00	12'000.00	10'282.65	7'231.39
5430.3130.01	Dienstleistungen Dritter (FBO)	10'256.60		10'000.00		8'193.65	
5430.3611.01	Entschädigung an Kanton					233.00	
5430.3637.01	Alimentenbevorschussungen	10'320.00		20'000.00		1'856.00	
5430.4260.01	Rückerstattungen		2'667.55		1'000.00		1'431.39
5430.4611.01	Entschädigungen vom Kanton		8'865.60		5'000.00		
5430.4612.01	Entschädigung von Gemeinden (Alimentenhilfe)		6'671.00		6'000.00		5'800.00
544	Jugendschutz	10'345.00		11'400.00		15'190.40	

Konto	Erfolgsrechnung Funktionale Gliederung ER	Rechnung 2025		Budget 2025		Rechnung 2024	
		Aufwand	Ertrag	Aufwand	Ertrag	Aufwand	Ertrag
5440	Jugendschutz allgemein	10'345.00		11'400.00		15'190.40	
5440.3130.01	Institution Kohlenweiher			1'000.00			
5440.3612.01	Jugendarbeit Blumenstein-Pohlern	10'000.00		10'000.00		10'000.00	
5440.3612.02	Sozialarbeit an der Schule					5'135.40	
5440.3636.01	Elternbriefe pro Juventute	345.00		400.00		55.00	
545	Leistungen an Familien	25'109.15	24'794.47	50'000.00	40'000.00	16'264.90	10'836.55
5450	Leistungen an Familien allgemein	25'109.15	24'794.47	50'000.00	40'000.00	16'264.90	10'836.55
5450.3636.01	Betreuungsgutscheine	25'109.15		50'000.00		16'264.90	
5450.4611.01	Anteil Kanton an Betreuungsgutscheine		24'794.47		40'000.00		10'836.55
57	Sozialhilfe und Asylwesen	877'062.80		845'200.00		790'862.50	
579	Sozialhilfe	877'062.80		845'200.00		790'862.50	
5796	Regionaler Sozialdienst	28'264.10		39'500.00		19'576.60	
5796.3612.01	Beitrag an Sozialdienst Wattenwil	28'264.10		39'500.00		19'576.60	
5799	Lastenausgleich Sozialhilfe	848'798.70		805'700.00		771'285.90	
5799.3611.01	Gemeindeanteil Lastenausgleich Sozialhilfe	848'798.70		805'700.00		771'285.90	
6	Verkehr und Nachrichtenübermittlung	578'165.63	95'395.05	367'370.00	41'000.00	368'529.39	31'920.00
	Aufwandüberschuss		482'770.58		326'370.00		336'609.39
61	Strassenverkehr	435'175.23	78'922.05	214'030.00	20'000.00	234'329.94	19'057.00
615	Gemeindestrassen	435'175.23	78'922.05	214'030.00	20'000.00	234'329.94	19'057.00
6150	Gemeindestrassen	435'175.23	78'922.05	214'030.00	20'000.00	234'329.94	19'057.00
6150.3010.01	Löhne Strassenunterhalt	31'682.25		30'000.00		44'383.40	
6150.3010.02	Löhne Winterdienst	8'288.00		10'000.00		9'354.25	
6150.3050.01	AG-Beiträge AHV, IV, EO, ALV, Verwaltungskosten	2'250.25		3'000.00		3'471.20	
6150.3052.01	AG-Beiträge an Pensionskassen, laufende Beiträge	1'721.60		2'000.00		5'336.75	
6150.3052.02	AG-Beiträge an Pensionskassen, Ergänzung infolge Primatwechsel	1'600.00		1'600.00		1'600.00	
6150.3053.01	AG-Beiträge an Unfallversicherungen	351.60		500.00		544.25	
6150.3054.01	AG-Beiträge an Familienausgleichskasse	514.20		700.00		803.15	
6150.3055.01	AG-Beiträge an Krankentaggeldversicherungen	175.65		150.00		158.50	
6150.3090.01	Aus- und Weiterbildung des Personals	1'835.00		2'000.00			
6150.3091.01	Personalwerbung	1'607.65				1'954.65	
6150.3101.01	Betriebs- und Verbrauchsmaterial	4'453.10		6'000.00		6'124.85	
6150.3101.04	Material Winterdienst	5'203.53		6'000.00		2'212.40	
6150.3111.01	Anschaffung Maschinen, Geräte und Fahrzeug	416.30		2'000.00			
6150.3120.01	Ver- und Entsorgung (Energie für öffentliche Beleuchtung)	7'809.25		8'000.00		9'413.60	
6150.3120.02	Ver- und Entsorgung (Werkhof)	6'368.70		4'000.00		2'138.45	
6150.3130.01	Dienstleistungen Dritter	1'423.55		2'500.00		806.95	
6150.3130.02	Dienstleistungen Werkhof	1'105.60					
6150.3134.01	Sachversicherungsprämien	2'076.00		1'450.00			
6150.3137.01	Steuern und Abgaben	1'680.75		1'680.00			
6150.3141.01	Strassenunterhalt	30'262.40		35'000.00		38'605.35	
6150.3141.02	Winterdienst	12'330.90		15'000.00		11'574.15	
6150.3141.03	Unterhalt von Naturstrassen	1'003.65		4'000.00		2'515.50	
6150.3141.04	Unterhalt Strassenbeleuchtung	22'985.30		25'000.00		22'892.10	
6150.3141.06	Sanierung Eschlibrücke	69'455.05					
6150.3151.01	Unterhalt Kommunalfahrzeug	4'309.25		3'000.00		7'735.50	

Konto	Erfolgsrechnung Funktionale Gliederung ER	Rechnung 2025		Budget 2025		Rechnung 2024	
		Aufwand	Ertrag	Aufwand	Ertrag	Aufwand	Ertrag
6150.3161.01	Mieten, Benützungskosten Anlagen	3'243.00		3'250.00		4'313.19	
6150.3170.01	Reisekosten und Spesen	1'476.20				3'197.00	
6150.3300.10	Planmässige Abschreibungen Strassen	25'986.35		35'200.00		16'634.60	
6150.3300.60	Planmässige Abschreibungen Mobilien, Fahrzeuge	7'560.15		11'000.00		7'560.15	
6150.3612.01	Pauschalwasserbezug	1'000.00		1'000.00		1'000.00	
6150.3893.01	Einlagen in Vorfinanzierungen des EK	175'000.00				30'000.00	
6150.4260.01	Rückerstattungen		9'467.00		20'000.00		19'057.00
6150.4260.06	Rückerstattungen Sanierung Eschlibrücke		46'303.35				
6150.4893.01	Entnahme aus Vorfinanzierung		23'151.70				
62	Öffentlicher Verkehr	142'990.40	16'473.00	153'340.00	21'000.00	134'199.45	12'863.00
629	Öffentlicher Verkehr, übriges	142'990.40	16'473.00	153'340.00	21'000.00	134'199.45	12'863.00
6290	Öffentlicher Verkehr, übriges	15'873.15	16'473.00	20'000.00	21'000.00	12'384.05	12'863.00
6290.3130.01	Dienstleistungen Dritter	15'873.15		20'000.00		12'384.05	
6290.4240.01	Benützungsgebühren und Dienstleistungen (Tageskarten)		16'473.00		21'000.00		12'863.00
6291	Gemeindeanteil Öffentlicher Verkehr	127'117.25		133'340.00		121'815.40	
6291.3631.01	Gemeindeanteil Lastenausgleich ÖV	127'117.25		133'340.00		121'815.40	
7	Umweltschutz und Raumordnung	930'063.15	760'040.20	961'790.00	778'800.00	928'018.29	749'395.44
	Aufwandüberschuss		170'022.95		182'990.00		178'622.85
71	Wasserversorgung	297'384.70	297'384.70	278'500.00	278'500.00	291'512.79	291'512.79
710	Wasserversorgung	297'384.70	297'384.70	278'500.00	278'500.00	291'512.79	291'512.79
7101	Wasserversorgung [Gemeindebetrieb]	297'384.70	297'384.70	278'500.00	278'500.00	291'512.79	291'512.79
7101.3010.01	Löhne des Verwaltungs- und Betriebspersonals	13'983.70		8'500.00		9'854.15	
7101.3050.01	AG-Beiträge AHV, IV, EO, ALV, Verwaltungskosten	926.35		500.00		683.05	
7101.3052.01	AG-Beiträge an Pensionskassen, laufende Beiträge	812.85		400.00		1'038.85	
7101.3052.02	AG-Beiträge an Pensionskasse, Ergänzung infolge Primatwechsel	200.00		200.00		200.00	
7101.3053.01	AG-Beiträge an Unfallversicherungen	143.30		100.00		102.45	
7101.3054.01	AG-Beiträge an Familienausgleichskasse	211.15		200.00		157.85	
7101.3055.01	AG-Beiträge an Krankentaggeldversicherungen	56.00		100.00		30.05	
7101.3090.01	Aus- und Weiterbildung	818.85		1'200.00		14.50	
7101.3101.01	Verbrauchsmaterial	222.90		800.00		36.95	
7101.3111.01	Anschaffung Wassermesser und Geräte	2'490.65		10'000.00		2'274.25	
7101.3130.01	Dienstleistungen Dritter	10'371.25		15'000.00		9'158.25	
7101.3130.02	Dienstleistungen Dritter (Katasterpläne)	3'811.40		2'000.00		3'109.25	
7101.3130.03	Dienstleistungen Werkhof	636.50					
7101.3143.01	Unterhalt Leitungsnetz	26'054.45		10'000.00		1'493.75	
7101.3151.01	Unterhalt Wassermesser und Geräte			1'000.00			
7101.3151.02	Unterhalt Hydranten	100.00		500.00		322.85	
7101.3170.01	Reisekosten und Spesen	93.75				306.20	
7101.3300.31	Planmässige Abschreibungen Tiefbauten (neu)	26'611.65		24'000.00		22'115.20	
7101.3300.60	Planmässige Abschreibungen Mobilien, Fahrzeuge	16'531.75		3'000.00		10'378.70	
7101.3301.30	Ausserplanmässige Abschreibungen Tiefbauten					26'877.75	

Konto	Erfolgsrechnung Funktionale Gliederung ER	Rechnung 2025		Budget 2025		Rechnung 2024	
		Aufwand	Ertrag	Aufwand	Ertrag	Aufwand	Ertrag
7101.3409.01	Verrechnete Passivzinsen	645.30		5'300.00		402.20	
7101.3510.10	Einlage in Werterhalt SF Wasser (Wiederbeschaffungswert)	73'028.00		72'000.00		88'676.00	
7101.3510.50	Einlage in Werterhalt SF Wasser (Anschlussgebühren)	26'080.00		25'000.00		15'520.02	
7101.3612.01	Interne Verrechnung für Dienstleistungen	3'000.00		3'000.00		3'000.00	
7101.3612.02	Wasserankauf	87'470.20		94'000.00		91'967.25	
7101.4240.50	Anschlussgebühren		26'080.00		25'000.00		15'520.02
7101.4250.01	Erlös aus Wasserverkauf		214'241.10		210'000.00		210'462.67
7101.4260.01	Verschiedene Einnahmen		5'847.20		2'000.00		2'835.60
7101.4510.01	Entnahme aus Werterhalt SF Wasser		48'216.40		38'500.00		59'694.50
7101.4612.01	Pauschalwasserbezug Feuerwehr		1'000.00		1'000.00		1'000.00
7101.4612.02	Pauschalwasserbezug Gemeindestrassen		1'000.00		1'000.00		1'000.00
7101.4612.03	Pauschalwasserbezug Landwirtschaft		1'000.00		1'000.00		1'000.00
7101.9010.01	Ertragsüberschuss	3'084.70		1'700.00		3'793.27	
72	Abwasserentsorgung	273'269.20	273'269.20	315'600.00	315'600.00	264'387.95	264'387.95
720	Abwasserentsorgung	273'269.20	273'269.20	315'600.00	315'600.00	264'387.95	264'387.95
7201	Abwasserentsorgung [Gemeindebetrieb]	273'269.20	273'269.20	315'600.00	315'600.00	264'387.95	264'387.95
7201.3010.01	Löhne des Verwaltungs- und Betriebspersonals	2'256.55		3'000.00		1'978.60	
7201.3050.01	AG-Beiträge AHV, IV, EO, ALV, Verwaltungskosten	149.65		300.00		129.55	
7201.3052.01	AG-Beiträge an Pensionskassen, laufende Beiträge	108.65		200.00		293.45	
7201.3052.02	AG-Beiträge an Pensionskassen, Ergänzung infolge Primatwechsel	100.00		100.00		100.00	
7201.3053.01	AG-Beiträge an Unfallversicherungen	23.10		100.00		20.70	
7201.3054.01	AG-Beiträge an Familienausgleichskasse	34.10		100.00		29.95	
7201.3055.01	AG-Beiträge an Krankentaggeldversicherungen	11.25		100.00		6.00	
7201.3090.01	Aus- und Weiterbildung	1'232.60		4'700.00			
7201.3101.01	Verbrauchsmaterial			1'000.00			
7201.3111.01	Anschaffung Geräte, Material	5'682.05		2'000.00		1'999.15	
7201.3120.01	Ver- und Entsorgung (Pumpenschacht Leimern)			600.00			
7201.3130.01	Dienstleistungen Dritter	8'765.10		10'000.00		14'223.15	
7201.3130.02	Dienstleistungen Dritter (Katasterpläne)	6'083.00		3'000.00		6'816.80	
7201.3143.01	Unterhalt Leitungsnetz	135.00		2'000.00			
7201.3143.02	Unterhalt Schächte	2'093.40		2'000.00		484.00	
7201.3170.01	Reisekosten und Spesen	338.30				32.30	
7201.3300.31	Planmässige Abschreibungen Tiefbauten (neu)	4'599.40		4'000.00		4'183.90	
7201.3300.60	Planmässige Abschreibungen Mobilien, Fahrzeuge	3'200.65		3'000.00		3'200.65	
7201.3301.01	Ausserplanmässige Abschreibung Tiefbauten	5'046.70					
7201.3320.90	Planmässige Abschreibungen übrige immaterielle Anlagen			13'000.00			
7201.3510.10	Einlage in Werterhalt SF Abwasser	142'320.00		139'500.00		126'154.98	
7201.3510.50	Einlage in Werterhalt SF Abwasser (Anschlussgebühren)	12'640.00		25'000.00		19'040.02	
7201.3612.01	Interne Verrechnung für Dienstleistungen	3'300.00		3'300.00		3'300.00	
7201.3612.02	Beitrag ARAG Betriebskosten	59'508.95		65'000.00		68'886.70	
7201.3632.02	Werterhaltender Unterhalt ARAG	10'236.80		30'000.00		10'848.35	
7201.3660.20	Planmässige Abschreibungen auf Investitionsbeiträgen ARA Gürbetal	4'251.30		1'400.00		2'659.70	
7201.4240.01	Abwassergebühren		224'626.80		220'000.00		211'716.27
7201.4240.50	Anschlussgebühren		12'640.00		25'000.00		19'040.02
7201.4260.01	Verschiedene Einnahmen		1'705.35		2'000.00		2'062.45

Konto	Erfolgsrechnung Funktionale Gliederung ER	Rechnung 2025		Budget 2025		Rechnung 2024	
		Aufwand	Ertrag	Aufwand	Ertrag	Aufwand	Ertrag
7201.4409.01	Verrechnete Aktivzinsen		5'383.50		13'200.00		5'272.70
7201.4510.01	Entnahme aus SF Werterhaltung		28'913.55		55'400.00		20'892.60
7201.9010.01	Ertragsüberschuss	1'152.65		2'200.00			
7201.9011.01	Aufwandüberschuss						5'403.91
73	Abfall	142'773.75	142'773.75	142'100.00	142'100.00	153'836.85	153'836.85
730	Abfall	142'773.75	142'773.75	142'100.00	142'100.00	153'836.85	153'836.85
7301	Abfall [Gemeindebetrieb]	142'773.75	142'773.75	142'100.00	142'100.00	153'836.85	153'836.85
7301.3010.01	Löhne des Verwaltungs- und Betriebspersonals	7'701.85		9'700.00		6'358.85	
7301.3050.01	AG-Beiträge AHV, IV, EO, ALV, Verwaltungskosten	502.60		600.00		419.85	
7301.3052.01	AG-Beiträge an Pensionskassen, laufende Beiträge	380.35		500.00		982.90	
7301.3052.02	AG-Beiträge an Pensionskassen, Ergänzung infolge Primatwechsel	200.00		200.00		200.00	
7301.3053.01	AG-Beiträge an Unfallversicherungen	77.95		100.00		66.60	
7301.3054.01	AG-Beiträge an Familienausgleichskasse	114.65		150.00		97.15	
7301.3055.01	AG-Beiträge an Krankentaggeldversicherungen	41.40		50.00		19.40	
7301.3101.01	Betriebs- und Verbrauchsmaterial	208.15		500.00		3'906.74	
7301.3111.01	Anschaffung Maschinen, Geräte und Fahrzeuge			1'000.00		73.20	
7301.3130.01	Dienstleistungen Dritter	74'088.80		81'500.00		75'921.25	
7301.3130.02	Deponiegebühren AVAG	32'309.55		34'000.00		32'532.45	
7301.3141.01	Baulicher Unterhalt			3'000.00			
7301.3170.01	Reisekosten und Spesen	32.00				11.90	
7301.3180.01	Wertberichtigung auf Forderungen	270.00					
7301.3181.01	Abschreibung Grundgebühren	0.85		200.00		2'295.40	
7301.3300.30	Planmässige Abschreibungen Tiefbauten					999.25	
7301.3300.60	Planmässige Abschreibungen Mobilien	1'361.05		1'500.00		361.80	
7301.3612.01	Interne Verrechnung für Dienstleistungen	5'500.00		5'500.00		5'500.00	
7301.3612.03	Kostenanteil Kadaversammelstelle	4'854.10		3'600.00		4'687.75	
7301.4240.01	Kehrichtgebühren, Verbrauchsgebühren		81'344.65		80'000.00		90'967.81
7301.4240.02	Kehrichtgebühren, Grundgebühren		56'598.75		54'000.00		56'101.15
7301.4240.03	Rückerstattungen für Kadaverentsorgung		1'702.05		1'500.00		2'708.90
7301.4260.01	Rückerstattungen Dritter		1'679.40		800.00		2'097.74
7301.4409.01	Verrechnete Aktivzinsen		112.25		100.00		74.35
7301.4451.01	Dividende AVAG		525.00		300.00		262.50
7301.4612.01	Interne Verrechnung allg. Haushalt		811.65				1'624.40
7301.9010.01	Ertragsüberschuss	15'130.45				19'402.36	
7301.9011.01	Aufwandüberschuss				5'400.00		
74	Verbauungen	160'388.80	16'792.50	158'200.00	8'500.00	159'617.80	13'479.35
741	Gewässerverbauungen	160'388.80	16'792.50	155'200.00	8'500.00	159'617.80	13'479.35
7410	Gewässerverbauungen	160'388.80	16'792.50	155'200.00	8'500.00	159'617.80	13'479.35
7410.3632.01	Forstliche Schutzmassnahmen	23'417.20		16'000.00		18'668.80	
7410.3636.01	Kostenanteil Schwellengemeinden	136'971.60		139'200.00		140'949.00	
7410.4612.01	Rückerstattungen von Gemeinden		16'792.50		8'500.00		13'479.35
745	Naturgefahren			3'000.00			
7450	Naturgefahren			3'000.00			
7450.3134.01	Sachversicherungsprämien (Einsatzkostenversicherung)			3'000.00			
77	Übriger Umweltschutz	44'750.15	26'080.95	55'490.00	34'100.00	47'166.35	26'178.50

Konto	Erfolgsrechnung Funktionale Gliederung ER	Rechnung 2025		Budget 2025		Rechnung 2024	
		Aufwand	Ertrag	Aufwand	Ertrag	Aufwand	Ertrag
771	Friedhof und Bestattung	33'678.25	19'440.95	44'320.00	26'600.00	35'181.35	18'838.50
7710	Friedhof und Bestattung	33'678.25	19'440.95	44'320.00	26'600.00	35'181.35	18'838.50
7710.3010.01	Löhne des Verwaltungs- und Betriebspersonals	18'065.85		22'000.00		19'914.05	
7710.3050.01	AG-Beiträge AHV, IV, EO, ALV, Verwaltungskosten	1'241.05		1'400.00		1'272.40	
7710.3052.01	AG-Beiträge an Pensionskassen, laufende Beiträge	872.95		900.00		2'127.80	
7710.3052.02	AG-Beiträge an Pensionskassen, Ergänzung infolge Primatwechsel	500.00		500.00		500.00	
7710.3053.01	AG-Beiträge an Unfallversicherungen	184.30		220.00		204.70	
7710.3054.01	AG-Beiträge an Familienausgleichskasse	283.40		400.00		294.25	
7710.3055.01	AG-Beiträge an Krankentaggeldversicherungen	89.35		200.00		59.15	
7710.3101.01	Betriebs-, Verbrauchsmaterial	110.40		1'000.00		980.40	
7710.3111.01	Anschaffung Maschinen, Geräte und Fahrzeuge	1'509.30		2'000.00		596.60	
7710.3130.01	Dienstleistungen Dritter	2'593.65		3'000.00		7'113.75	
7710.3140.01	Unterhalt an Grundstücken (Grabunterhalt)	6'388.55		10'000.00			
7710.3170.01	Reisekosten und Spesen	184.90		700.00		463.70	
7710.3300.60	Planmässige Abschreibungen Mobilien VV	1'654.55		2'000.00		1'654.55	
7710.4240.01	Bestattungsgebühren		16'800.00		23'000.00		16'306.15
7710.4260.01	Rückerstattungen Dritter						2'532.35
7710.4612.01	Entschädigungen von Gemeinden		2'640.95		3'600.00		
779	Umweltschutz	11'071.90	6'640.00	11'170.00	7'500.00	11'985.00	7'340.00
7792	Hundetoiletten	11'071.90	6'640.00	11'170.00	7'500.00	11'985.00	7'340.00
7792.3010.01	Löhne des Verwaltungs- und Betriebspersonals	4'038.90		5'000.00		5'009.00	
7792.3050.01	AG-Beiträge AHV, IV, EO, ALV, Verwaltungskosten	275.80		300.00		337.00	
7792.3052.01	AG-Beiträge an Pensionskassen, laufende Beiträge	217.70		300.00		556.15	
7792.3052.02	AG-Beiträge an Pensionskassen, Ergänzung infolge Primatwechsel	200.00		200.00		200.00	
7792.3053.01	AG-Beiträge an Unfallversicherungen	41.25		100.00		52.30	
7792.3054.01	AG-Beiträge an Familienausgleichskasse	63.15		100.00		77.90	
7792.3055.01	AG-Beiträge an Krankentaggeldversicherungen	19.75		20.00		15.30	
7792.3101.01	Hilfsmaterial Robidog	1'328.70		1'000.00		1'253.25	
7792.3130.03	Dienstleistungen Werkhof	434.55					
7792.3170.01	Reisekosten und Spesen	16.00		150.00		78.00	
7792.3180.01	Wertberichtigung auf Forderungen	160.00					
7792.3181.01	Abschreibungen Hundetaxen	80.00				210.00	
7792.3300.60	Planmässige Abschreibungen Mobilien VV	2'196.10		2'000.00		2'196.10	
7792.3910.01	Interne Verrechnung Verwaltungsaufwand Hundetaxe	2'000.00		2'000.00		2'000.00	
7792.4033.00	Hundetaxen		6'640.00		7'500.00		7'340.00
79	Raumordnung	11'496.55	3'739.10	11'900.00		11'496.55	
790	Raumordnung	11'496.55	3'739.10	11'900.00		11'496.55	
7900	Raumordnung allgemein	10'621.55	3'739.10	11'000.00		10'621.55	
7900.3300.90	Planmässige Abschreibungen übrige Sachanlagen (Ortsplanung)					10'621.55	
7900.3320.90	Planmässige Abschreibungen übrige immaterielle Anlagen	10'621.55		11'000.00			
7900.4611.01	Kantonsbeiträge an ÖREB		3'739.10				

Konto	Erfolgsrechnung Funktionale Gliederung ER	Rechnung 2025		Budget 2025		Rechnung 2024	
		Aufwand	Ertrag	Aufwand	Ertrag	Aufwand	Ertrag
7906	Regionale Planungsgruppen	875.00		900.00		875.00	
7906.3636.01	Beiträge an kantonale Planungsgruppe	875.00		900.00		875.00	
8	Volkswirtschaft	2'871.30	4'381.15	3'120.00	5'000.00	2'605.40	4'504.49
	Ertragsüberschuss	1'509.85		1'880.00		1'899.09	
81	Landwirtschaft	2'871.30		3'120.00		2'605.40	
811	Verwaltung, Vollzug und Kontrolle	2'871.30		3'120.00		2'605.40	
8110	Verwaltung, Vollzug und Kontrolle	2'871.30		3'120.00		2'605.40	
8110.3010.01	Löhne des Verwaltungs- und Betriebspersonals	1'493.50		1'600.00		1'203.20	
8110.3053.01	AG-Beiträge an Unfallversicherungen	4.30		20.00		3.50	
8110.3130.01	Dienstleistungen Dritter	373.50		500.00		398.70	
8110.3612.01	Pauschalwasserbezug	1'000.00		1'000.00		1'000.00	
87	Brennstoffe und Energie		4'381.15		5'000.00		4'504.49
871	Elektrizität		4'381.15		5'000.00		4'504.49
8710	Elektrizität		4'381.15		5'000.00		4'504.49
8710.4120.01	Konzession EVB AG		4'381.15		5'000.00		4'504.49
9	Finanzen und Steuern	641'851.43	4'131'206.65	358'270.00	3'902'660.00	510'028.79	3'897'981.90
	Ertragsüberschuss	3'489'355.22		3'544'390.00		3'387'953.11	
91	Steuern	83'361.05	3'258'273.70	12'500.00	3'036'000.00	79'623.85	3'027'304.30
910	Steuern	83'361.05	3'258'273.70	12'500.00	3'036'000.00	79'623.85	3'027'304.30
9100	Allgemeine Gemeindesteuern	82'939.60	2'740'158.70	12'000.00	2'642'000.00	78'235.45	2'651'674.00
9100.3180.00	Wertberichtigung gefährdete Steuerguthaben	18'700.00				42'600.00	
9100.3181.00	Forderungsverluste allgemeine Gemeindesteuern	64'239.60		12'000.00		35'635.45	
9100.4000.00	Einkommenssteuern		2'290'567.00		2'298'600.00		2'300'193.10
9100.4000.20	Nach- und Strafsteuern		3'035.80				12'154.45
9100.4000.40	Aktive Steuerauscheidungen Einkommen		37'835.25		46'000.00		34'467.00
9100.4000.50	Passive Steuerauscheidungen Einkommen		-25'402.00		-36'000.00		-41'150.15
9100.4001.00	Vermögenssteuern		215'619.00		199'600.00		207'687.10
9100.4001.40	Aktive Steuerauscheidungen Vermögen		9'338.60		9'000.00		9'443.95
9100.4001.50	Passive Steuerauscheidungen Vermögen		-6'938.85		-8'000.00		-5'954.05
9100.4002.00	Quellensteuern (NP)		36'921.70		10'000.00		26'158.45
9100.4002.10	Quellensteuer BGSA		256.25				362.70
9100.4010.00	Gewinnsteuern		142'765.20		85'000.00		83'696.35
9100.4010.40	Aktive Steuerauscheidungen Gewinnsteuern		32'980.90		25'000.00		21'558.50
9100.4010.50	Passive Steuerauscheidungen Gewinnsteuern		-385.20		-2'500.00		-2'738.70
9100.4011.00	Kapitalsteuern		430.75		300.00		166.15
9100.4011.40	Aktive Steuerauscheidungen Kapitalsteuern		33.75				34.50
9100.4011.50	Passive Steuerauscheidungen Kapitalsteuern		-3.95				-4.05
9100.4029.00	Eingang abgeschriebener Steuern		3'104.50		15'000.00		5'598.70
9101	Sondersteuern	91.10	236'282.70		120'000.00	755.55	105'091.50
9101.3181.01	Forderungsverluste Sondersteuern	91.10				755.55	
9101.4022.00	Grundstückgewinnsteuern		116'746.75		60'000.00		27'729.30

Konto	Erfolgsrechnung Funktionale Gliederung ER	Rechnung 2025		Budget 2025		Rechnung 2024	
		Aufwand	Ertrag	Aufwand	Ertrag	Aufwand	Ertrag
9101.4022.10	Sonderveranlagungen		119'535.95		60'000.00		77'362.20
9102	Liegenschaftssteuern	330.35	281'832.30	500.00	274'000.00	632.85	270'538.80
9102.3181.01	Forderungsverluste	330.35		500.00		632.85	
9102.4021.00	Liegenschaftssteuern		281'832.30		274'000.00		270'538.80
93	Finanz- und Lastenausgleich	231'230.00	637'753.00	238'050.00	635'400.00	238'035.00	629'455.00
930	Finanz- und Lastenausgleich	231'230.00	637'753.00	238'050.00	635'400.00	238'035.00	629'455.00
9300	Finanz- und Lastenausgleich	231'230.00	637'753.00	238'050.00	635'400.00	238'035.00	629'455.00
9300.3621.60	Lastenausgleich neue Aufgabenteilung	231'230.00		238'050.00		238'035.00	
9300.4621.50	Zuschuss Mindestausstattung		151'256.00		152'300.00		156'651.00
9300.4621.60	Zuschuss geotopografische Lasten		72'666.00		73'700.00		73'670.00
9300.4621.61	Zuschuss soziodemografische Lasten		15'089.00		10'800.00		10'832.00
9300.4622.70	Zuschuss Disparitätenabbau		398'742.00		398'600.00		388'302.00
95	Ertragsanteile, übrige		17'023.15		6'200.00		15'798.20
950	Ertragsanteile, übrige		17'023.15		6'200.00		15'798.20
9500	Ertragsanteile, übrige		17'023.15		6'200.00		15'798.20
9500.4024.01	Erbschafts- und Schenkungssteuern		11'144.00		2'000.00		11'796.00
9500.4600.01	Ertragsanteile an der direkten Bundessteuer		5'879.15		4'200.00		4'002.20
96	Vermögens- und Schuldenverwaltung	22'386.40	91'556.80	25'920.00	98'460.00	16'985.60	98'818.25
961	Zinsen	11'301.05	80'367.20	16'300.00	85'760.00	9'149.80	88'108.25
9610	Zinsen	11'301.05	80'367.20	16'300.00	85'760.00	9'149.80	88'108.25
9610.3181.01	Abschreibungen Verzugszinsen Steuern	1'371.95		1'000.00		910.10	
9610.3400.01	Verzinsung laufende Verbindlichkeiten (2000)					35.80	
9610.3409.01	Übrige Passivzinsen (Depotgelder und Legate)	111.75		200.00		114.60	
9610.3409.03	Verrechnete Zinsen Abwasser	5'383.50		13'200.00		5'272.70	
9610.3409.04	Verrechnete Zinsen Abfall	112.25		100.00		74.35	
9610.3409.05	Verrechnete Zinsen Feuerwehr	286.05		300.00		286.90	
9610.3499.01	Vergütungszinsen auf Steuern	4'035.55		1'500.00		2'455.35	
9610.4400.01	Zinsen flüssige Mittel		2'358.85		2'000.00		6'854.80
9610.4401.01	Zinsen Forderungen und Kontokorrente		13'661.05		9'000.00		13'633.50
9610.4402.01	Zinsen kurzfristige Finanzanlagen		230.00		6'000.00		3'749.95
9610.4407.01	Zinsen langfristige Finanzanlagen		12.00				7.80
9610.4409.02	Verrechnete Zinsen Wasser		645.30		5'300.00		402.20
9610.4451.01	Dividende EVB AG		60'000.00		60'000.00		60'000.00
9610.4940.01	Verrechnete Zinsen Liegenschaften Finanzvermögen		3'460.00		3'460.00		3'460.00
963	Liegenschaften des Finanzvermögens	11'085.35	11'189.60	9'620.00	12'700.00	7'835.80	10'710.00
9630	Liegenschaften des Finanzvermögens	11'085.35	11'189.60	9'620.00	12'700.00	7'835.80	10'710.00
9630.3134.01	Sachversicherungsprämien	408.05		500.00		494.15	
9630.3430.01	Baulicher Unterhalt Liegenschaften FV			2'000.00		124.35	
9630.3439.00	Übriger Liegenschaftsaufwand	97.30				97.30	
9630.3893.01	Einlage in Spezialfinanzierung	6'920.00		3'460.00		3'460.00	
9630.3910.01	Werterhalt Finanzvermögen						
9630.3910.01	Verrechneter Verwaltungsaufwand	200.00		200.00		200.00	
9630.3940.01	Verrechnete Zinsen	3'460.00		3'460.00		3'460.00	

Konto	Erfolgsrechnung Funktionale Gliederung ER	Rechnung 2025		Budget 2025		Rechnung 2024	
		Aufwand	Ertrag	Aufwand	Ertrag	Aufwand	Ertrag
9630.4430.01	Mietzinse Liegenschaften FV		8'400.00		8'400.00		8'400.00
9630.4430.02	Pachtzinse		1'110.00		1'100.00		1'110.00
9630.4439.01	Übriger Liegenschaftsertrag FV (Nebenkosten)		1'679.60		1'200.00		1'200.00
9630.4893.01	Entnahme aus SF Liegenschaften Finanzvermögen				2'000.00		
97	Rückverteilungen		400.00		400.00		406.15
971	Rückverteilungen aus CO2-Abgabe		400.00		400.00		406.15
9710	Rückverteilungen aus CO2-Abgabe		400.00		400.00		406.15
9710.4699.01	Rückverteilung CO2-Abgabe		400.00		400.00		406.15
99	Nicht aufgeteilte Posten	304'873.98	126'200.00	81'800.00	126'200.00	175'384.34	126'200.00
990	Nicht aufgeteilte Posten	215'767.13	126'200.00	81'800.00	126'200.00	81'800.00	126'200.00
9900	Nicht aufgeteilte Posten	133'967.13	126'200.00		126'200.00		126'200.00
9900.3894.01	Einlagen in Finanzpolitische Reserven: Zusätzliche, systembedingte Abschreibungen VV, nicht zugeteilt, nach Art. 84 GV	133'967.13					
9900.4898.01	Entnahme aus Spezialfinanzierung Übertragung VV EVB AG, laut Art. 85A GV		126'200.00		126'200.00		126'200.00
9901	Abschreibung bestehendes Verwaltungsvermögen	81'800.00		81'800.00		81'800.00	
9901.3300.90	Planmässige Abschreibungen Hochbauten VV (bisherige, linear 12 Jahre) "altes" VV bei Einführung von HRM2	81'800.00		81'800.00		81'800.00	
999	Abschluss	89'106.85				93'584.34	
9990	Abschluss	89'106.85				93'584.34	
9990.9000.01	Ertragsüberschuss Erfolgsrechnung	89'106.85				93'584.34	
	Total	5'971'065.24	5'971'065.24	5'678'680.00	5'648'760.00	5'445'960.81	5'445'960.81
	Aufwandüberschuss				29'920.00		
	Gesamttotal	5'971'065.24	5'971'065.24	5'678'680.00	5'678'680.00	5'445'960.81	5'445'960.81

Konto	Erfolgsrechnung Sachgruppengliederung ER	Rechnung 2025		Budget 2025		Rechnung 2024	
		Aufwand	Ertrag	Aufwand	Ertrag	Aufwand	Ertrag
3	Aufwand	5'862'590.59		5'674'780.00		5'329'180.84	
30	Personalaufwand	768'748.85		807'810.00		778'084.20	
300	Behörden und Kommissionen	68'370.00		68'200.00		65'480.00	
3000	Löhne, Tag- und Sitzungsgelder an Behörden und Kommissionen	68'370.00		68'200.00		65'480.00	
0120.3000.01	Löhne, Tag- und Sitzungsgelder an Behördenmitglieder	59'100.00		56'400.00		58'360.00	
1506.3000.01	Löhne, Tag- und Sitzungsgelder an Behörden und Kommissionen	1'900.00		3'600.00		2'400.00	
2120.3000.01	Löhne, Tag- und Sitzungsgelder an Behörden und Kommissionen	250.00		1'200.00		300.00	
2190.3000.01	Sitzungsgelder Schulkommission	7'120.00		7'000.00		4'420.00	
301	Löhne des Verwaltungs- und Betriebspersonals	591'670.70		613'700.00		588'040.00	
3010	Löhne des Verwaltungs- und Betriebspersonals	591'670.70		613'700.00		588'040.00	
0220.3010.01	Löhne des Verwaltungs- und Betriebspersonals	297'107.05		303'000.00		296'490.30	
0290.3010.01	Löhne des Verwaltungs- und Betriebspersonals	7'699.95		7'500.00		7'252.90	
1506.3010.01	Löhne des Verwaltungs- und Betriebspersonals (Funktionsentschädigungen)	8'600.00		10'000.00		9'400.00	
1506.3010.02	Löhne des Verwaltungs- und Betriebspersonals (Sold)	19'273.25		25'000.00		16'170.90	
1506.3010.03	Löhne des Verwaltungs- und Betriebspersonals (Kurswesen)	2'350.00		6'000.00		4'770.50	
1620.3010.01	Löhne des Verwaltungs- und Betriebspersonals (Anlagewart ZS-Anlage)			500.00			
2170.3010.01	Löhne des Verwaltungs- und Betriebspersonals	144'452.55		145'500.00		134'507.05	
2180.3010.01	Löhne	7'315.45		9'000.00		4'596.50	
2190.3010.01	Löhne des Verwaltungs- und Betriebspersonals	17'361.85		17'400.00		16'796.35	
6150.3010.01	Löhne Strassenunterhalt	31'682.25		30'000.00		44'383.40	
6150.3010.02	Löhne Winterdienst	8'288.00		10'000.00		9'354.25	
7101.3010.01	Löhne des Verwaltungs- und Betriebspersonals	13'983.70		8'500.00		9'854.15	
7201.3010.01	Löhne des Verwaltungs- und Betriebspersonals	2'256.55		3'000.00		1'978.60	
7301.3010.01	Löhne des Verwaltungs- und Betriebspersonals	7'701.85		9'700.00		6'358.85	
7710.3010.01	Löhne des Verwaltungs- und Betriebspersonals	18'065.85		22'000.00		19'914.05	
7792.3010.01	Löhne des Verwaltungs- und Betriebspersonals	4'038.90		5'000.00		5'009.00	
8110.3010.01	Löhne des Verwaltungs- und Betriebspersonals	1'493.50		1'600.00		1'203.20	
305	Arbeitgeberbeiträge	94'404.05		107'510.00		119'445.05	
3050	AG-Beiträge AHV, IV, EO, ALV, Verwaltungskosten	38'366.00		40'800.00		40'981.15	
0120.3050.01	AG-Beiträge AHV, IV, EO, ALV, Verwaltungskosten	2'792.15		2'000.00		2'756.05	
0220.3050.01	AG-Beiträge AHV, IV, EO, ALV, Verwaltungskosten	19'452.35		20'700.00		22'139.95	
0290.3050.01	AG-Beiträge AHV, IV, EO, ALV, Verwaltungskosten			500.00			
1620.3050.01	AG-Beiträge AHV, IV EO, ALV, Verwaltungskosten			100.00			
2170.3050.01	AG-Beiträge AHV, IV, EO, ALV, Verwaltungskosten	9'200.10		9'600.00		8'429.40	
2180.3050.01	AG-Beiträge AHV, IV, EO, ALV, Verwaltungskosten	480.65		600.00		298.15	

Konto	Erfolgsrechnung Sachgruppengliederung ER	Rechnung 2025		Budget 2025		Rechnung 2024	
		Aufwand	Ertrag	Aufwand	Ertrag	Aufwand	Ertrag
2190.3050.01	AG-Beiträge AHV, IV, EO, ALV, Verwaltungskosten	1'095.05		1'200.00		1'044.55	
6150.3050.01	AG-Beiträge AHV, IV, EO, ALV, Verwaltungskosten	2'250.25		3'000.00		3'471.20	
7101.3050.01	AG-Beiträge AHV, IV, EO, ALV, Verwaltungskosten	926.35		500.00		683.05	
7201.3050.01	AG-Beiträge AHV, IV, EO, ALV, Verwaltungskosten	149.65		300.00		129.55	
7301.3050.01	AG-Beiträge AHV, IV, EO, ALV, Verwaltungskosten	502.60		600.00		419.85	
7710.3050.01	AG-Beiträge AHV, IV, EO, ALV, Verwaltungskosten	1'241.05		1'400.00		1'272.40	
7792.3050.01	AG-Beiträge AHV, IV, EO, ALV, Verwaltungskosten	275.80		300.00		337.00	
3052	AG-Beiträge an Pensionskassen	38'296.00		46'800.00		61'217.75	
0220.3052.01	AG-Beiträge an Pensionskassen, laufende Beiträge	17'047.50		20'000.00		22'675.10	
0220.3052.02	AG-Beiträge an Pensionskassen, Ergänzung infolge Primatwechsel			5'600.00		12'140.00	
0220.3052.09	AG-Beiträge an Pensionskassen, Rückerstattungen					-463.45	
2170.3052.01	AG-Beiträge an Pensionskassen, laufende Beiträge	11'534.40		11'300.00		10'930.20	
2170.3052.02	AG-Beiträge an Pensionskassen, Ergänzung infolge Primatwechsel	2'800.00		2'800.00		2'800.00	
6150.3052.01	AG-Beiträge an Pensionskassen, laufende Beiträge	1'721.60		2'000.00		5'336.75	
6150.3052.02	AG-Beiträge an Pensionskassen, Ergänzung infolge Primatwechsel	1'600.00		1'600.00		1'600.00	
7101.3052.01	AG-Beiträge an Pensionskassen, laufende Beiträge	812.85		400.00		1'038.85	
7101.3052.02	AG-Beiträge an Pensionskasse, Ergänzung infolge Primatwechsel	200.00		200.00		200.00	
7201.3052.01	AG-Beiträge an Pensionskassen, laufende Beiträge	108.65		200.00		293.45	
7201.3052.02	AG-Beiträge an Pensionskassen, Ergänzung infolge Primatwechsel	100.00		100.00		100.00	
7301.3052.01	AG-Beiträge an Pensionskassen, laufende Beiträge	380.35		500.00		982.90	
7301.3052.02	AG-Beiträge an Pensionskassen, Ergänzung infolge Primatwechsel	200.00		200.00		200.00	
7710.3052.01	AG-Beiträge an Pensionskassen, laufende Beiträge	872.95		900.00		2'127.80	
7710.3052.02	AG-Beiträge an Pensionskassen, Ergänzung infolge Primatwechsel	500.00		500.00		500.00	
7792.3052.01	AG-Beiträge an Pensionskassen, laufende Beiträge	217.70		300.00		556.15	
7792.3052.02	AG-Beiträge an Pensionskassen, Ergänzung infolge Primatwechsel	200.00		200.00		200.00	
3053	AG-Beiträge an Unfallversicherungen	5'812.75		7'240.00		6'130.95	
0120.3053.01	AG-Beiträge an Unfallversicherungen	156.60		200.00		158.40	
0220.3053.01	AG-Beiträge an Unfallversicherungen	3'178.75		4'000.00		3'433.20	
0290.3053.01	AG-Beiträge an Unfallversicherungen	22.35		100.00		25.55	
1620.3053.01	AG-Beiträge an Unfallversicherungen			50.00			
2170.3053.01	AG-Beiträge an Unfallversicherungen	1'434.70		1'400.00		1'337.30	
2180.3053.01	AG-Beiträge an Unfallversicherungen	21.15		100.00		13.80	
2190.3053.01	AG-Beiträge an Unfallversicherungen	173.40		250.00		168.20	
6150.3053.01	AG-Beiträge an Unfallversicherungen	351.60		500.00		544.25	
7101.3053.01	AG-Beiträge an Unfallversicherungen	143.30		100.00		102.45	
7201.3053.01	AG-Beiträge an Unfallversicherungen	23.10		100.00		20.70	
7301.3053.01	AG-Beiträge an Unfallversicherungen	77.95		100.00		66.60	

Konto	Erfolgsrechnung Sachgruppengliederung ER	Rechnung 2025		Budget 2025		Rechnung 2024	
		Aufwand	Ertrag	Aufwand	Ertrag	Aufwand	Ertrag
7710.3053.01	AG-Beiträge an Unfallversicherungen	184.30		220.00		204.70	
7792.3053.01	AG-Beiträge an Unfallversicherungen	41.25		100.00		52.30	
8110.3053.01	AG-Beiträge an Unfallversicherungen	4.30		20.00		3.50	
3054	AG-Beiträge an Familienausgleichskasse	8'752.85		10'450.00		9'361.95	
0120.3054.01	AG-Beiträge an Familienausgleichskasse	637.50		500.00		637.50	
0220.3054.01	AG-Beiträge an Familienausgleichskasse	4'441.30		5'450.00		5'003.50	
0290.3054.01	AG-Beiträge an Familienausgleichskasse			150.00			
2170.3054.01	AG-Beiträge an Familienausgleichskasse	2'093.60		2'200.00		1'949.85	
2180.3054.01	AG-Beiträge an Familienausgleichskasse	109.60		100.00		69.05	
2190.3054.01	AG-Beiträge an Familienausgleichskasse	250.20		400.00		241.80	
6150.3054.01	AG-Beiträge an Familienausgleichskasse	514.20		700.00		803.15	
7101.3054.01	AG-Beiträge an Familienausgleichskasse	211.15		200.00		157.85	
7201.3054.01	AG-Beiträge an Familienausgleichskasse	34.10		100.00		29.95	
7301.3054.01	AG-Beiträge an Familienausgleichskasse	114.65		150.00		97.15	
7710.3054.01	AG-Beiträge an Familienausgleichskasse	283.40		400.00		294.25	
7792.3054.01	AG-Beiträge an Familienausgleichskasse	63.15		100.00		77.90	
3055	AG-Beiträge an Krankentaggeldversicherungen	3'176.45		2'220.00		1'753.25	
0120.3055.01	AG-Beiträge an Krankentaggeldversicherung	91.60		100.00		45.75	
0220.3055.01	AG-Beiträge an Krankentaggeldversicherungen	1'806.55		900.00		981.80	
2170.3055.01	AG-Beiträge an Krankentaggeldversicherungen	834.20		450.00		388.00	
2190.3055.01	AG-Beiträge an Krankentaggeldversicherungen	50.70		150.00		49.30	
6150.3055.01	AG-Beiträge an Krankentaggeldversicherungen	175.65		150.00		158.50	
7101.3055.01	AG-Beiträge an Krankentaggeldversicherungen	56.00		100.00		30.05	
7201.3055.01	AG-Beiträge an Krankentaggeldversicherungen	11.25		100.00		6.00	
7301.3055.01	AG-Beiträge an Krankentaggeldversicherungen	41.40		50.00		19.40	
7710.3055.01	AG-Beiträge an Krankentaggeldversicherungen	89.35		200.00		59.15	
7792.3055.01	AG-Beiträge an Krankentaggeldversicherungen	19.75		20.00		15.30	
309	Übriger Personalaufwand	14'304.10		18'400.00		5'119.15	
3090	Aus- und Weiterbildung des Personals	12'696.45		18'400.00		3'164.50	
0120.3090.01	Aus- und Weiterbildung Behördenmitglieder	690.00		1'000.00		1'350.00	
0220.3090.01	Aus- und Weiterbildung des Personals	7'920.00		7'800.00		1'600.00	
2120.3090.01	Aus- und Weiterbildung des Personals			1'000.00			
2170.3090.01	Aus- und Weiterbildung			200.00			
2190.3090.01	Aus- und Weiterbildung des Personals	200.00		500.00		200.00	
6150.3090.01	Aus- und Weiterbildung des Personals	1'835.00		2'000.00			
7101.3090.01	Aus- und Weiterbildung	818.85		1'200.00		14.50	

Konto	Erfolgsrechnung Sachgruppengliederung ER	Rechnung 2025		Budget 2025		Rechnung 2024	
		Aufwand	Ertrag	Aufwand	Ertrag	Aufwand	Ertrag
7201.3090.01	Aus- und Weiterbildung	1'232.60		4'700.00			
3091	Personalwerbung	1'607.65				1'954.65	
6150.3091.01	Personalwerbung	1'607.65				1'954.65	
31	Sach- und übriger Betriebsaufwand	948'772.38		844'030.00		950'784.62	
310	Material- und Warenaufwand	87'869.38		105'100.00		89'554.65	
3100	Büromaterial	7'044.33		9'000.00		9'048.71	
0220.3100.01	Büromaterial	2'688.85		3'500.00		3'490.95	
1506.3100.01	Büromaterial	522.10		1'500.00		774.00	
2190.3100.01	Büromaterial	3'833.38		4'000.00		4'783.76	
3101	Betriebs-, Verbrauchsmaterial	30'118.97		39'000.00		33'370.09	
0290.3101.01	Betriebs- und Verbrauchsmaterial	244.20		500.00		132.65	
1506.3101.01	Betriebs-, Verbrauchsmaterial	8'964.00		10'000.00		10'580.35	
1620.3101.01	Verbrauchsmaterial			200.00		163.10	
2170.3101.01	Reinigungs- und Verbrauchsmaterial	9'383.99		12'000.00		7'979.40	
6150.3101.01	Betriebs- und Verbrauchsmaterial	4'453.10		6'000.00		6'124.85	
6150.3101.04	Material Winterdienst	5'203.53		6'000.00		2'212.40	
7101.3101.01	Verbrauchsmaterial	222.90		800.00		36.95	
7201.3101.01	Verbrauchsmaterial			1'000.00			
7301.3101.01	Betriebs- und Verbrauchsmaterial	208.15		500.00		3'906.74	
7710.3101.01	Betriebs-, Verbrauchsmaterial	110.40		1'000.00		980.40	
7792.3101.01	Hilfsmaterial Robidog	1'328.70		1'000.00		1'253.25	
3102	Drucksachen, Publikationen	10'716.86		13'600.00		12'403.65	
0110.3102.01	Drucksachen, Publikationen, Botschaft	7'798.40		10'000.00		8'632.50	
0220.3102.01	Drucksachen, Kopien	2'918.46		3'600.00		3'664.85	
1400.3102.01	Drucksachen Publikationen					106.30	
3104	Lehrmittel	39'989.22		43'500.00		34'732.20	
2110.3104.01	Lehrmittel	8'957.08		9'000.00		5'853.41	
2120.3104.01	Lehrmittel (allgemein)	20'211.86		21'500.00		17'485.02	
2120.3104.02	Lehrmittel (Handarbeiten)	4'507.27		4'700.00		4'193.45	
2190.3104.01	Lehrmittel Spezialunterricht	1'297.97		1'500.00		1'150.70	
2190.3104.02	Lehrmittel Bibliothek	1'929.30		2'000.00		1'983.61	
2190.3104.03	Lehrmittel Musik, Sach- und Fachbücher	1'241.15		1'500.00		1'816.15	
2190.3104.04	Lehrmittel fakultativer Unterricht Region Gürbe	1'304.09		2'300.00		1'709.36	
2190.3104.05	Lehrmittel Qualitätssicherungsprojekt Klassencockpit	540.50		1'000.00		540.50	
311	Nicht aktivierbare Anlagen	55'282.85		69'500.00		87'446.25	
3110	Büromöbel und Geräte	1'747.00		300.00		1'743.65	
0220.3110.01	Büromöbel und Geräte			300.00		1'275.60	
2170.3110.01	Mobilien, Büromöbel und Geräte	1'747.00				468.05	
3111	Maschinen, Geräte und Fahrzeuge	39'764.95		54'300.00		47'883.90	
0220.3111.01	Maschinen, Geräte und Fahrzeuge	3'205.95		4'000.00			
1506.3111.01	Anschaffungen Maschinen, Geräte	13'659.05		18'800.00		29'932.35	
2170.3111.01	Anschaffung Maschinen, Geräte und Fahrzeuge	7'443.25		9'000.00		3'161.65	
2190.3111.01	Büromöbel und Geräte, Schulmobiliar	5'358.40		5'500.00		9'846.70	
6150.3111.01	Anschaffung Maschinen, Geräte und Fahrzeug	416.30		2'000.00			
7101.3111.01	Anschaffung Wassermesser und Geräte	2'490.65		10'000.00		2'274.25	
7201.3111.01	Anschaffung Geräte, Material	5'682.05		2'000.00		1'999.15	

Konto	Erfolgsrechnung Sachgruppengliederung ER	Rechnung 2025		Budget 2025		Rechnung 2024	
		Aufwand	Ertrag	Aufwand	Ertrag	Aufwand	Ertrag
7301.3111.01	Anschaffung Maschinen, Geräte und Fahrzeuge			1'000.00		73.20	
7710.3111.01	Anschaffung Maschinen, Geräte und Fahrzeuge	1'509.30		2'000.00		596.60	
3112	Kleider, Wäsche, Vorhänge					4'803.00	
0290.3112.01	Kleider, Wäsche, Vorhänge					4'803.00	
3113	Hardware	13'770.90		14'900.00		33'015.70	
0220.3113.01	Hardware	4'858.00		6'300.00		2'849.00	
2120.3113.01	Hardware					29'185.00	
2190.3113.01	Hardware	8'912.90		8'600.00		981.70	
312	Ver- und Entsorgung Liegenschaften Verwaltungsvermögen	100'833.65		100'600.00		92'704.25	
3120	Ver- und Entsorgung Liegenschaften Verwaltungsvermögen	100'833.65		100'600.00		92'704.25	
0290.3120.01	Ver- und Entsorgung	8'043.95		9'000.00		8'035.15	
1506.3120.01	Ver- und Entsorgung	1'109.35		2'000.00		2'138.45	
1506.3120.02	Raumkosten HK NK	2'970.00		2'500.00			
1620.3120.01	Ver- und Entsorgung	24'759.95		22'500.00		21'779.60	
2170.3120.01	Ver- und Entsorgung	49'772.45		52'000.00		49'199.00	
6150.3120.01	Ver- und Entsorgung (Energie für öffentliche Beleuchtung)	7'809.25		8'000.00		9'413.60	
6150.3120.02	Ver- und Entsorgung (Werkhof)	6'368.70		4'000.00		2'138.45	
7201.3120.01	Ver- und Entsorgung (Pumpenschacht Leimern)			600.00			
313	Dienstleistungen und Honorare	269'217.89		291'430.00		344'203.56	
3130	Dienstleistungen Dritter	234'658.49		254'400.00		313'865.76	
0110.3130.01	Dienstleistungen Dritter, Porti	4'929.15		4'900.00		5'366.55	
0220.3130.01	Dienstleistungen Dritter (Porti, Telefon)	8'007.62		8'500.00		8'128.58	
1400.3130.01	Dienstleistungen Dritter	5'838.60		6'400.00		30'817.00	
1400.3130.02	Nachführung Vermessungswerk	4'240.45		4'500.00		2'685.90	
1400.3130.03	Dienstleistungen Dritter (Siegelungen)	2'199.90		1'200.00		1'230.80	
1400.3130.04	Dienstleistungen Dritter (Bauwesen)	22'354.10		26'000.00		70'966.30	
1506.3130.01	Dienstleistungen Dritter	10'937.78		9'000.00		8'399.08	
1620.3130.01	Dienstleistungen Dritter, Telefon	369.49		300.00		303.00	
2130.3130.02	Dienstleistungen Dritter (Schulbus)	1'270.00		1'600.00		1'648.00	
2170.3130.01	Dienstleistungen Dritter, Telefon	1'330.15		4'000.00		1'603.00	
2190.3130.01	Dienstleistungen Dritter (EDV-Support)	4'391.05		5'000.00		12'059.30	
4331.3130.01	Dienstleistungen Dritter			500.00			
5350.3130.01	Dienstleistungen Dritter (Mittagstisch Senioren)	664.00					
5430.3130.01	Dienstleistungen Dritter (FBO)	10'256.60		10'000.00		8'193.65	
5440.3130.01	Institution Kohlenweiher			1'000.00			
6150.3130.01	Dienstleistungen Dritter	1'423.55		2'500.00		806.95	
6150.3130.02	Dienstleistungen Werkhof	1'105.60					
6290.3130.01	Dienstleistungen Dritter	15'873.15		20'000.00		12'384.05	
7101.3130.01	Dienstleistungen Dritter	10'371.25		15'000.00		9'158.25	
7101.3130.02	Dienstleistungen Dritter (Katasterpläne)	3'811.40		2'000.00		3'109.25	
7101.3130.03	Dienstleistungen Werkhof	636.50					
7201.3130.01	Dienstleistungen Dritter	8'765.10		10'000.00		14'223.15	
7201.3130.02	Dienstleistungen Dritter (Katasterpläne)	6'083.00		3'000.00		6'816.80	
7301.3130.01	Dienstleistungen Dritter	74'088.80		81'500.00		75'921.25	
7301.3130.02	Deponiegebühren AVAG	32'309.55		34'000.00		32'532.45	
7710.3130.01	Dienstleistungen Dritter	2'593.65		3'000.00		7'113.75	
7792.3130.03	Dienstleistungen Werkhof	434.55					
8110.3130.01	Dienstleistungen Dritter	373.50		500.00		398.70	

Konto	Erfolgsrechnung Sachgruppengliederung ER	Rechnung 2025		Budget 2025		Rechnung 2024	
		Aufwand	Ertrag	Aufwand	Ertrag	Aufwand	Ertrag
3132	Honorare externe Berater, Gutachter, Fachexperten etc.	6'486.00		6'500.00		6'486.00	
0110.3132.01	Revision Gemeinderechnung	6'486.00		6'500.00		6'486.00	
3134	Sachversicherungsprämien	20'328.65		23'150.00		18'311.60	
0220.3134.01	Sachversicherungsprämien	7'323.85		7'100.00		7'088.20	
0290.3134.01	Sachversicherungsprämien	1'632.20		2'000.00		1'976.55	
1506.3134.01	Sachversicherungsprämien	2'112.80		2'500.00		2'208.30	
2170.3134.01	Sachversicherungsprämien	6'294.75		6'100.00		6'063.40	
2190.3134.01	Sachversicherungsprämien	481.00		500.00		481.00	
6150.3134.01	Sachversicherungsprämien	2'076.00		1'450.00			
7450.3134.01	Sachversicherungsprämien (Einsatzkostenversicherung)			3'000.00			
9630.3134.01	Sachversicherungsprämien	408.05		500.00		494.15	
3136	Honorare privatärztlicher Tätigkeit	6'064.00		5'700.00		5'540.20	
4330.3136.01	Honorare privatärztlicher Tätigkeit	1'175.00		1'500.00		1'095.00	
4331.3136.01	Honorare Schulzahnarzt	4'889.00		4'200.00		4'445.20	
3137	Steuern und Abgaben	1'680.75		1'680.00			
6150.3137.01	Steuern und Abgaben	1'680.75		1'680.00			
314	Baulicher Unterhalt und betrieblicher Unterhalt	220'300.95		135'000.00		119'461.07	
3140	Unterhalt an Grundstücken	8'042.05		10'000.00			
0290.3140.01	Unterhalt an Grundstücken	1'653.50					
7710.3140.01	Unterhalt an Grundstücken (Grabunterhalt)	6'388.55		10'000.00			
3141	Unterhalt Strassen / Verkehrswege	136'037.30		82'000.00		75'587.10	
6150.3141.01	Strassenunterhalt	30'262.40		35'000.00		38'605.35	
6150.3141.02	Winterdienst	12'330.90		15'000.00		11'574.15	
6150.3141.03	Unterhalt von Naturstrassen	1'003.65		4'000.00		2'515.50	
6150.3141.04	Unterhalt Strassenbeleuchtung	22'985.30		25'000.00		22'892.10	
6150.3141.06	Sanierung Eschlibrücke	69'455.05					
7301.3141.01	Baulicher Unterhalt			3'000.00			
3143	Unterhalt übrige Tiefbauten	28'282.85		14'000.00		1'977.75	
7101.3143.01	Unterhalt Leitungsnetz	26'054.45		10'000.00		1'493.75	
7201.3143.01	Unterhalt Leitungsnetz	135.00		2'000.00			
7201.3143.02	Unterhalt Schächte	2'093.40		2'000.00		484.00	
3144	Unterhalt Hochbauten, Gebäude	47'938.75		29'000.00		41'896.22	
0290.3144.01	Unterhalt Hochbauten, Gebäude	5'159.55		1'500.00		1'247.80	
1506.3144.01	Unterhalt Hochbauten, Gebäude					3'138.02	
1620.3144.01	Unterhalt Hochbauten, Gebäude	390.25		1'500.00		734.00	
2170.3144.01	Unterhalt Hochbauten, Gebäude	42'388.95		26'000.00		36'776.40	
315	Unterhalt Mobilien und immaterielle Anlagen	69'396.71		74'000.00		79'537.40	
3150	Unterhalt Büromöbel und -geräte	6'514.50		9'000.00		8'155.60	
0220.3150.01	Unterhalt Büromöbel und -geräte			500.00		214.05	
2190.3150.01	Unterhalt Büromöbel und -geräte, Schulmobiliar	6'514.50		8'500.00		7'941.55	
3151	Unterhalt Apparate, Maschinen, Geräte, Fahrzeuge, Werkzeuge	24'096.11		22'500.00		39'154.05	
0290.3151.01	Unterhalt Apparate, Maschinen, Geräte, Fahrzeuge, Werkzeuge					592.45	
1506.3151.01	Unterhalt Apparate, Maschinen, Geräte, Fahrzeuge, Werkzeuge	9'523.76		7'500.00		5'609.29	

Konto	Erfolgsrechnung Sachgruppengliederung ER	Rechnung 2025		Budget 2025		Rechnung 2024	
		Aufwand	Ertrag	Aufwand	Ertrag	Aufwand	Ertrag
2170.3151.01	Unterhalt Apparate, Maschinen, Geräte, Fahrzeuge, Werkzeuge	10'083.10		10'000.00		24'893.96	
4210.3151.01	Unterhalt Apparate, Maschinen, Geräte (Defibrillator)	80.00		500.00			
6150.3151.01	Unterhalt Kommunalfahrzeug	4'309.25		3'000.00		7'735.50	
7101.3151.01	Unterhalt Wassermesser und Geräte			1'000.00			
7101.3151.02	Unterhalt Hydranten	100.00		500.00		322.85	
3158	Unterhalt immaterielle Anlagen	37'459.60		40'500.00		30'799.80	
0220.3158.01	Unterhalt immaterielle Anlagen (Software, Support)	31'172.95		32'000.00		30'799.80	
2190.3158.01	Unterhalt Software, Lizenzen	6'286.65		8'500.00			
3159	Unterhalt übrige mobile Anlagen	1'326.50		2'000.00		1'427.95	
3290.3159.01	Unterhalt Bänkli und Blumenschmuck / Tourismus	1'326.50		2'000.00		1'427.95	
316	Mieten, Leasing, Pachten, Benützungsgebühren	17'564.39		11'250.00		12'135.59	
3160	Miete und Pacht Liegenschaften	500.00		500.00		500.00	
1506.3160.01	Raumkosten Magazin Pohlern	500.00		500.00		500.00	
3161	Mieten, Benützungskosten Anlagen	6'513.34		6'250.00		4'313.19	
0220.3161.01	Mieten, Benützungskosten Anlagen	2'970.34		3'000.00			
1120.3161.01	Verkehrssicherheit	300.00					
6150.3161.01	Mieten, Benützungskosten Anlagen	3'243.00		3'250.00		4'313.19	
3162	Raten für operatives Leasing	10'551.05		4'500.00		7'322.40	
0220.3162.01	Raten für operationelles Leasing					3'135.80	
2190.3162.01	Operationelles Leasing	10'551.05		4'500.00		4'186.60	
317	Spesenentschädigungen	41'384.16		41'950.00		36'747.62	
3170	Reisekosten und Spesen	27'209.76		25'950.00		24'885.62	
0110.3170.01	Reisekosten und Spesen	2'227.75		1'500.00		1'333.00	
0120.3170.01	Reisekosten und Spesen	15'488.21		16'000.00		12'809.40	
0220.3170.01	Reisekosten und Spesen	1'352.80		500.00		442.72	
1506.3170.01	Reisekosten und Spesen	1'063.60		2'500.00		937.70	
2120.3170.01	Reisekosten und Spesen					61.30	
2170.3170.01	Reisekosten und Spesen	600.00		600.00		550.00	
2180.3170.01	Reisekosten und Spesen	918.40		1'000.00			
2190.3170.01	Reisekosten und Spesen	3'417.85		3'000.00		4'662.40	
6150.3170.01	Reisekosten und Spesen	1'476.20				3'197.00	
7101.3170.01	Reisekosten und Spesen	93.75				306.20	
7201.3170.01	Reisekosten und Spesen	338.30				32.30	
7301.3170.01	Reisekosten und Spesen	32.00				11.90	
7710.3170.01	Reisekosten und Spesen	184.90		700.00		463.70	
7792.3170.01	Reisekosten und Spesen	16.00		150.00		78.00	
3171	Exkursionen, Schulreisen und Lager	14'174.40		16'000.00		11'862.00	
0120.3171.01	Gemeinderatsreise	4'143.80		5'000.00		3'680.00	
2190.3171.01	Exkursionen, Schulreisen und Lager	10'030.60		11'000.00		8'182.00	
318	Wertberichtigungen auf Forderungen	86'922.40		15'200.00		85'811.15	
3180	Wertberichtigungen auf Forderungen	19'310.00				42'600.00	
0220.3180.01	Wertberichtigung auf Forderungen	180.00					
7301.3180.01	Wertberichtigung auf Forderungen	270.00					
7792.3180.01	Wertberichtigung auf Forderungen	160.00					
9100.3180.00	Wertberichtigung gefährdete Steuerguthaben	18'700.00				42'600.00	

Konto	Erfolgsrechnung Sachgruppengliederung ER	Rechnung 2025		Budget 2025		Rechnung 2024	
		Aufwand	Ertrag	Aufwand	Ertrag	Aufwand	Ertrag
3181	Tatsächliche Forderungsverluste	67'612.40		15'200.00		43'211.15	
1506.3181.01	Tatsächliche Forderungsverluste	1'498.55		1'500.00		2'771.80	
7301.3181.01	Abschreibung Grundgebühren	0.85		200.00		2'295.40	
7792.3181.01	Abschreibungen Hundetaxen	80.00				210.00	
9100.3181.00	Forderungsverluste allgemeine Gemeindesteuern	64'239.60		12'000.00		35'635.45	
9101.3181.01	Forderungsverluste Sondersteuern	91.10				755.55	
9102.3181.01	Forderungsverluste Liegenschaftssteuern	330.35		500.00		632.85	
9610.3181.01	Abschreibungen Verzugszinsen Steuern	1'371.95		1'000.00		910.10	
319	Verschiedener Betriebsaufwand					3'183.08	
3199	Übriger Betriebsaufwand					3'183.08	
2110.3199.01	Übriger Betriebsaufwand					3'116.33	
2190.3199.01	Übriger Betriebsaufwand					66.75	
33	Abschreibungen Verwaltungsvermögen	282'214.10		293'900.00		283'529.85	
330	Sachanlagen VV	271'592.55		264'900.00		283'529.85	
3300	Planmässige Abschreibungen Sachanlagen	259'992.10		264'900.00		256'652.10	
0220.3300.60	Planmässige Abschreibungen Mobilien	301.50		10'000.00		9'578.95	
0290.3300.40	Planmässige Abschreibungen Hochbauten VV	3'294.40		5'500.00		3'294.40	
0290.3300.60	Planmässige Abschreibungen Mobilien	2'223.80				2'223.80	
1506.3300.60	Planmässige Abschreibungen Mobilien VV (bisherige, 12 Jahre)	11'570.00		11'600.00		11'570.00	
1506.3300.61	Planmässige Abschreibungen Mobilien (Neue Invest. ab 2016)	5'567.15		5'600.00		5'567.15	
1610.3300.40	Planmässige Abschreibungen			7'500.00			
1610.3300.60	Planmässige Abschreibungen Mobilien	7'496.35				7'496.35	
1620.3300.40	Planmässige Abschreibungen Hochbauten VV	272.90					
2170.3300.30	Planmässige Abschreibungen Tiefbauten VV	4'935.20					
2170.3300.40	Planmässige Abschreibungen Hochbauten VV	41'620.25		54'200.00		46'666.60	
2170.3300.60	Planmässige Abschreibungen Mobilien	11'208.90		3'000.00		8'548.40	
6150.3300.10	Planmässige Abschreibungen Strassen	25'986.35		35'200.00		16'634.60	
6150.3300.60	Planmässige Abschreibungen Mobilien, Fahrzeuge	7'560.15		11'000.00		7'560.15	
7101.3300.31	Planmässige Abschreibungen Tiefbauten (neu)	26'611.65		24'000.00		22'115.20	
7101.3300.60	Planmässige Abschreibungen Mobilien, Fahrzeuge	16'531.75		3'000.00		10'378.70	
7201.3300.31	Planmässige Abschreibungen Tiefbauten (neu)	4'599.40		4'000.00		4'183.90	
7201.3300.60	Planmässige Abschreibungen Mobilien, Fahrzeuge	3'200.65		3'000.00		3'200.65	
7301.3300.30	Planmässige Abschreibungen Tiefbauten					999.25	
7301.3300.60	Planmässige Abschreibungen Mobilien	1'361.05		1'500.00		361.80	
7710.3300.60	Planmässige Abschreibungen Mobilien VV	1'654.55		2'000.00		1'654.55	
7792.3300.60	Planmässige Abschreibungen Mobilien VV	2'196.10		2'000.00		2'196.10	
7900.3300.90	Planmässige Abschreibungen übrige Sachanlagen (Ortsplanung)					10'621.55	

Konto	Erfolgsrechnung Sachgruppengliederung ER	Rechnung 2025		Budget 2025		Rechnung 2024	
		Aufwand	Ertrag	Aufwand	Ertrag	Aufwand	Ertrag
9901.3300.90	Planmässige Abschreibungen Hochbauten VV (bisherige, linear 12 Jahre) "altes" VV bei Einführung von HRM2	81'800.00		81'800.00		81'800.00	
3301	Ausserplanmässige Abschreibungen Sachanlagen	11'600.45				26'877.75	
2170.3301.01	Ausserplanmässige Abschreibungen	6'553.75					
7101.3301.30	Ausserplanmässige Abschreibungen Tiefbauten					26'877.75	
7201.3301.01	Ausserplanmässige Abschreibung Tiefbauten	5'046.70					
332	Abschreibungen Immaterielle Anlagen	10'621.55		29'000.00			
3320	Planmässige Abschreibungen immaterielle Anlagen	10'621.55		29'000.00			
0220.3320.01	Planmässige Abschreibungen Software			5'000.00			
7201.3320.90	Planmässige Abschreibungen übrige immaterielle Anlagen			13'000.00			
7900.3320.90	Planmässige Abschreibungen übrige immaterielle Anlagen	10'621.55		11'000.00			
34	Finanzaufwand	10'671.70		22'600.00		8'863.55	
340	Zinsaufwand	6'538.85		19'100.00		6'186.55	
3400	Verzinsung laufende Verbindlichkeiten					35.80	
9610.3400.01	Verzinsung laufende Verbindlichkeiten (2000)					35.80	
3409	Übrige Passivzinsen	6'538.85		19'100.00		6'150.75	
7101.3409.01	Verrechnete Passivzinsen	645.30		5'300.00		402.20	
9610.3409.01	Übrige Passivzinsen (Depotgelder und Legate)	111.75		200.00		114.60	
9610.3409.03	Verrechnete Zinsen Abwasser	5'383.50		13'200.00		5'272.70	
9610.3409.04	Verrechnete Zinsen Abfall	112.25		100.00		74.35	
9610.3409.05	Verrechnete Zinsen Feuerwehr	286.05		300.00		286.90	
343	Liegenschaftenaufwand Finanzvermögen	97.30		2'000.00		221.65	
3430	Baulicher Unterhalt Liegenschaften FV			2'000.00		124.35	
9630.3430.01	Baulicher Unterhalt Liegenschaften FV			2'000.00		124.35	
3439	Übriger Liegenschaftsaufwand FV	97.30				97.30	
9630.3439.00	Übriger Liegenschaftsaufwand	97.30				97.30	
349	Verschiedener Finanzaufwand	4'035.55		1'500.00		2'455.35	
3499	Übriger Finanzaufwand	4'035.55		1'500.00		2'455.35	
9610.3499.01	Vergütungszinsen auf Steuern	4'035.55		1'500.00		2'455.35	
35	Einlagen in Fonds und Spezialfinanzierungen	254'068.00		261'500.00		249'391.02	
351	Einlagen in Fonds und Spezialfinanzierungen im Eigenkapital	254'068.00		261'500.00		249'391.02	
3510	Einlagen in Spezialfinanzierungen EK	254'068.00		261'500.00		249'391.02	

Konto	Erfolgsrechnung Sachgruppengliederung ER	Rechnung 2025		Budget 2025		Rechnung 2024	
		Aufwand	Ertrag	Aufwand	Ertrag	Aufwand	Ertrag
7101.3510.10	Einlage in Werterhalt SF Wasser (Wiederbeschaffungswert)	73'028.00		72'000.00		88'676.00	
7101.3510.50	Einlage in Werterhalt SF Wasser (Anschlussgebühren)	26'080.00		25'000.00		15'520.02	
7201.3510.10	Einlage in Werterhalt SF Abwasser	142'320.00		139'500.00		126'154.98	
7201.3510.50	Einlage in Werterhalt SF Abwasser (Anschlussgebühren)	12'640.00		25'000.00		19'040.02	
36	Transferaufwand	3'270'115.78		3'430'120.00		3'013'018.00	
361	Entschädigungen an Gemeinwesen	2'304'064.68		2'336'700.00		2'094'958.95	
3611	Entschädigungen an Kantone und Konkordate	1'676'649.43		1'521'000.00		1'309'597.75	
0220.3611.01	Entschädigungen an Kanton (Servicegebühren)	19'100.40		21'000.00		18'611.45	
2110.3611.01	Entschädigungen an Kanton (Lehrerbesoldungen)	237'760.26		171'200.00		152'628.20	
2120.3611.01	Entschädigungen an Kanton (Lehrerbesoldungen)	555'049.77		505'500.00		366'839.20	
2130.3611.02	Schul- und Gehaltskostenbeitrag Gymnasium	15'940.30		17'600.00			
5430.3611.01	Entschädigung an Kanton					233.00	
5799.3611.01	Gemeindeanteil Lastenausgleich Sozialhilfe	848'798.70		805'700.00		771'285.90	
3612	Entschädigungen an Gemeinden und Gemeindeverbände	627'415.25		815'700.00		785'361.20	
1506.3612.01	Interne Verrechnung Pauschalwasserbezug	1'000.00		1'000.00		1'000.00	
1620.3612.01	Beitrag an Gemeinde Uetendorf					13'773.30	
1626.3612.01	Beitrag an ZSO Steffisburg regio	19'726.90		18'500.00			
1627.3612.01	Entschädigungen an Gemeinden und Gemeindeverbände	2'939.95		2'300.00		2'402.80	
2110.3612.01	Entschädigung an Gemeinden und Gemeindeverbände	35'907.55		35'000.00		35'757.40	
2120.3612.01	Entschädigung an Gemeinden und Gemeindeverbände	77'301.15		75'000.00		67'998.10	
2130.3612.01	Entschädigungen an Gemeinden und Gemeindeverbände	262'625.70		433'000.00		427'265.55	
2190.3612.01	Entschädigungen an Gemeinden und Gemeindeverbände	3'686.00		4'500.00		4'276.00	
2197.3612.01	Schulsozialarbeit	1'884.15		2'500.00			
3290.3612.01	Interne Verrechnung an SF Abfall	811.65				1'624.40	
5310.3612.01	Entschädigungen an Gemeinden und Gemeindeverbände	17'634.85		18'000.00		17'209.95	
5440.3612.01	Jugendarbeit Blumenstein-Pohlern	10'000.00		10'000.00		10'000.00	
5440.3612.02	Sozialarbeit an der Schule					5'135.40	
5796.3612.01	Beitrag an Sozialdienst Wattenwil	28'264.10		39'500.00		19'576.60	
6150.3612.01	Pauschalwasserbezug	1'000.00		1'000.00		1'000.00	
7101.3612.01	Interne Verrechnung für Dienstleistungen	3'000.00		3'000.00		3'000.00	
7101.3612.02	Wasserankauf	87'470.20		94'000.00		91'967.25	
7201.3612.01	Interne Verrechnung für Dienstleistungen	3'300.00		3'300.00		3'300.00	
7201.3612.02	Beitrag ARAG Betriebskosten	59'508.95		65'000.00		68'886.70	
7301.3612.01	Interne Verrechnung für Dienstleistungen	5'500.00		5'500.00		5'500.00	
7301.3612.03	Kostenanteil Kadaversammelstelle	4'854.10		3'600.00		4'687.75	
8110.3612.01	Pauschalwasserbezug	1'000.00		1'000.00		1'000.00	
362	Finanz- und Lastenausgleich	231'230.00		238'050.00		238'035.00	
3621	Finanz- und Lastenausgleich an Kanton	231'230.00		238'050.00		238'035.00	
9300.3621.60	Lastenausgleich neue Aufgabenteilung	231'230.00		238'050.00		238'035.00	

Konto	Erfolgsrechnung Sachgruppengliederung ER	Rechnung 2025		Budget 2025		Rechnung 2024	
		Aufwand	Ertrag	Aufwand	Ertrag	Aufwand	Ertrag
363	Beiträge an Gemeinwesen und Dritte	730'569.80		853'970.00		677'364.35	
3631	Beiträge an Kantone und Konkordate	404'330.25		469'620.00		439'618.40	
1110.3631.01	Pauschalierung der Interventionskosten	1'397.00		1'440.00		1'300.00	
5320.3631.01	Gemeindeanteil Lastenverteiler EL	272'700.00		328'300.00		315'472.00	
5410.3631.01	Gemeindeanteil Lastenverteiler Familienzulage	3'116.00		6'540.00		1'031.00	
6291.3631.01	Gemeindeanteil Lastenausgleich ÖV	127'117.25		133'340.00		121'815.40	
3632	Beiträge an Gemeinden und Gemeindeverbände	106'292.60		116'000.00		29'517.15	
1400.3632.01	Beitrag Regionale Bauverwaltung	72'638.60		70'000.00			
7201.3632.02	Werterhaltender Unterhalt ARAG	10'236.80		30'000.00		10'848.35	
7410.3632.01	Forstliche Schutzmassnahmen	23'417.20		16'000.00		18'668.80	
3635	Beiträge an private Unternehmungen	28'820.05		31'400.00		32'394.75	
1506.3635.01	Beiträge an private Unternehmen (Verbandseiträge)	1'030.20		1'400.00		1'032.20	
2140.3635.01	Beiträge an Musikschulen	27'789.85		30'000.00		31'362.55	
3636	Beiträge an private Organisationen ohne Erwerbszweck	180'806.90		215'450.00		173'978.05	
0220.3636.01	Beiträge an private Organisationen ohne Erwerbszweck	5'378.50		5'200.00		5'368.90	
2180.3636.01	Mittagstisch, Lebensmittel	4'451.85		6'000.00		2'905.20	
3290.3636.01	Verschiedene Beiträge	7'625.80		13'200.00		6'894.85	
4210.3636.01	Beiträge an private Organisationen ohne Erwerbszweck	50.00		550.00		665.20	
5440.3636.01	Elternbriefe pro Juventute	345.00		400.00		55.00	
5450.3636.01	Betreuungsgutscheine	25'109.15		50'000.00		16'264.90	
7410.3636.01	Kostenanteil Schwellengemeinden	136'971.60		139'200.00		140'949.00	
7906.3636.01	Beiträge an kantonale Planungsgruppe	875.00		900.00		875.00	
3637	Beiträge an private Haushalte	10'320.00		21'500.00		1'856.00	
4331.3637.00	Beiträge an private Haushalte			1'500.00			
5430.3637.01	Alimentenbevorschussungen	10'320.00		20'000.00		1'856.00	
366	Abschreibungen Investitionsbeiträge	4'251.30		1'400.00		2'659.70	
3660	Planmässige Abschreibung Investitionsbeiträge	4'251.30		1'400.00		2'659.70	
7201.3660.20	Planmässige Abschreibungen auf Investitionsbeiträgen ARA Gürbetal	4'251.30		1'400.00		2'659.70	
38	Ausserordentlicher Aufwand	315'887.13		3'460.00		33'460.00	
389	Einlagen in das Eigenkapital	315'887.13		3'460.00		33'460.00	
3893	Einlagen in Vorfinanzierungen des EK	181'920.00		3'460.00		33'460.00	
6150.3893.01	Einlagen in Vorfinanzierungen des EK	175'000.00				30'000.00	
9630.3893.01	Einlage in Spezialfinanzierung Werterhalt Finanzvermögen	6'920.00		3'460.00		3'460.00	
3894	Einlagen in finanzpolitische Reserven	133'967.13					
9900.3894.01	Einlagen in Finanzpolitische Reserven: Zusätzliche, systembedingte Abschreibungen VV, nicht zugeteilt, nach Art. 84 GV	133'967.13					

Konto	Erfolgsrechnung Sachgruppengliederung ER	Rechnung 2025		Budget 2025		Rechnung 2024	
		Aufwand	Ertrag	Aufwand	Ertrag	Aufwand	Ertrag
39	Interne Verrechnungen	12'112.65		11'360.00		12'049.60	
391	Dienstleistungen	2'200.00		2'200.00		2'200.00	
3910	Interne Verrechnung von Dienstleistungen	2'200.00		2'200.00		2'200.00	
7792.3910.01	Interne Verrechnung Verwaltungsaufwand Hundetaxe	2'000.00		2'000.00		2'000.00	
9630.3910.01	Verrechneter Verwaltungsaufwand	200.00		200.00		200.00	
393	Betriebs- und Verwaltungskosten	6'452.65		5'700.00		6'389.60	
3930	Interne Verrechnung von Betriebs- und Verwaltungskosten	6'452.65		5'700.00		6'389.60	
0290.3930.01	Interne Verrechnung Heizkosten Gemeindehaus	6'452.65		5'700.00		6'389.60	
394	Kalk. Zinsen und Finanzaufwand	3'460.00		3'460.00		3'460.00	
3940	Interne Verrechnung von kalk. Zinsen und Finanzaufwand	3'460.00		3'460.00		3'460.00	
9630.3940.01	Verrechnete Zinsen	3'460.00		3'460.00		3'460.00	
4	Ertrag		5'968'317.55		5'614'160.00		5'422'977.81
40	Fiskalertrag		3'278'279.70		3'047'700.00		3'048'457.30
400	Direkte Steuern natürliche Personen		2'561'232.75		2'519'200.00		2'543'362.55
4000	Einkommenssteuern natürliche Personen		2'306'036.05		2'308'600.00		2'305'664.40
9100.4000.00	Einkommenssteuern		2'290'567.00		2'298'600.00		2'300'193.10
9100.4000.20	Nach- und Strafsteuern		3'035.80				12'154.45
9100.4000.40	Aktive Steuerauscheidungen Einkommen		37'835.25		46'000.00		34'467.00
9100.4000.50	Passive Steuerauscheidungen Einkommen		-25'402.00		-36'000.00		-41'150.15
4001	Vermögenssteuern natürliche Personen		218'018.75		200'600.00		211'177.00
9100.4001.00	Vermögenssteuern		215'619.00		199'600.00		207'687.10
9100.4001.40	Aktive Steuerauscheidungen Vermögen		9'338.60		9'000.00		9'443.95
9100.4001.50	Passive Steuerauscheidungen Vermögen		-6'938.85		-8'000.00		-5'954.05
4002	Quellensteuern natürliche Personen		37'177.95		10'000.00		26'521.15
9100.4002.00	Quellensteuern (NP)		36'921.70		10'000.00		26'158.45
9100.4002.10	Quellensteuer BGSA		256.25				362.70
401	Direkte Steuern juristische Personen		175'821.45		107'800.00		102'712.75
4010	Gewinnsteuern juristische Personen		175'360.90		107'500.00		102'516.15
9100.4010.00	Gewinnsteuern		142'765.20		85'000.00		83'696.35
9100.4010.40	Aktive Steuerauscheidungen Gewinnsteuern		32'980.90		25'000.00		21'558.50
9100.4010.50	Passive Steuerauscheidungen Gewinnsteuern		-385.20		-2'500.00		-2'738.70
4011	Kapitalsteuern juristische Personen		460.55		300.00		196.60
9100.4011.00	Kapitalsteuern		430.75		300.00		166.15

Konto	Erfolgsrechnung Sachgruppengliederung ER	Rechnung 2025		Budget 2025		Rechnung 2024	
		Aufwand	Ertrag	Aufwand	Ertrag	Aufwand	Ertrag
9100.4011.40	Aktive Steuerauscheidungen Kapitalsteuern		33.75				34.50
9100.4011.50	Passive Steuerauscheidungen Kapitalsteuern		-3.95				-4.05
402	Übrige Direkte Steuern		532'363.50		411'000.00		393'025.00
4021	Grundsteuern		281'832.30		274'000.00		270'538.80
9102.4021.00	Liegenschaftssteuern		281'832.30		274'000.00		270'538.80
4022	Vermögensgewinnsteuern		236'282.70		120'000.00		105'091.50
9101.4022.00	Grundstückgewinnsteuern		116'746.75		60'000.00		27'729.30
9101.4022.10	Sonderveranlagungen		119'535.95		60'000.00		77'362.20
4024	Erbschafts- und Schenkungssteuern		11'144.00		2'000.00		11'796.00
9500.4024.01	Erbschafts- und Schenkungssteuern		11'144.00		2'000.00		11'796.00
4029	Eingang abgeschriebene Steuern		3'104.50		15'000.00		5'598.70
9100.4029.00	Eingang abgeschriebener Steuern		3'104.50		15'000.00		5'598.70
403	Besitz- und Aufwandsteuern		8'862.00		9'700.00		9'357.00
4033	Hundsteuer		6'640.00		7'500.00		7'340.00
7792.4033.00	Hundetaxen		6'640.00		7'500.00		7'340.00
4039	Übrige Besitz- und Aufwandsteuer		2'222.00		2'200.00		2'017.00
3290.4039.01	Kurtaxen		2'222.00		2'200.00		2'017.00
41	Regalien und Konzessionen		4'381.15		5'000.00		4'504.49
412	Konzessionen		4'381.15		5'000.00		4'504.49
4120	Konzessionen		4'381.15		5'000.00		4'504.49
8710.4120.01	Konzession EVB AG		4'381.15		5'000.00		4'504.49
42	Entgelte		868'645.60		851'200.00		823'381.67
420	Ersatzabgaben		74'823.85		70'000.00		76'288.30
4200	Ersatzabgaben		74'823.85		70'000.00		76'288.30
1506.4200.01	Ersatzabgaben		74'823.85		70'000.00		76'288.30
421	Gebühren für Amtshandlungen		61'316.29		83'000.00		69'449.95
4210	Gebühren für Amtshandlungen		61'316.29		83'000.00		69'449.95
1400.4210.01	Gebühren für Amtshandlungen		61'316.29		83'000.00		69'449.95
423	Schul- und Kursgelder		5'164.00		7'000.00		2'796.00
4230	Schulgelder		5'164.00		7'000.00		2'796.00
2180.4230.01	Mittagstisch, Elternbeiträge		5'164.00		7'000.00		2'796.00
424	Benützungsgebühren und Dienstleistungen		436'265.25		449'500.00		425'223.32
4240	Benützungsgebühren und Dienstleistungen		436'265.25		449'500.00		425'223.32
6290.4240.01	Benützungsgebühren und Dienstleistungen (Tageskarten)		16'473.00		21'000.00		12'863.00
7101.4240.50	Anschlussgebühren		26'080.00		25'000.00		15'520.02
7201.4240.01	Abwassergebühren		224'626.80		220'000.00		211'716.27
7201.4240.50	Anschlussgebühren		12'640.00		25'000.00		19'040.02
7301.4240.01	Kehrichtgebühren, Verbrauchsgebühren		81'344.65		80'000.00		90'967.81

Konto	Erfolgsrechnung Sachgruppengliederung ER	Rechnung 2025		Budget 2025		Rechnung 2024	
		Aufwand	Ertrag	Aufwand	Ertrag	Aufwand	Ertrag
7301.4240.02	Kehrichtgebühren, Grundgebühren		56'598.75		54'000.00		56'101.15
7301.4240.03	Rückerstattungen für Kadaverentsorgung		1'702.05		1'500.00		2'708.90
7710.4240.01	Bestattungsgebühren		16'800.00		23'000.00		16'306.15
425	Erlös aus Verkäufen		214'246.10		210'300.00		210'496.67
4250	Verkäufe		214'246.10		210'300.00		210'496.67
0220.4250.01	Verkaufserlöse		5.00		300.00		34.00
7101.4250.01	Erlös aus Wasserverkauf		214'241.10		210'000.00		210'462.67
426	Rückerstattungen		75'180.11		30'400.00		37'102.43
4260	Rückerstattungen und Kostenbeteiligungen Dritter		75'180.11		30'400.00		37'102.43
0220.4260.01	Rückerstattungen Dritter		982.26		1'000.00		956.20
0290.4260.01	Rückerstattungen Dritter (HK/NK)		2'400.00		2'400.00		2'400.00
1506.4260.01	Rückerstattungen		3'011.00				637.80
1620.4260.01	Rückerstattungen		250.00				155.00
2170.4260.01	Rückerstattungen		495.00				549.90
2190.4260.01	Rückerstattungen Dritter		372.00		200.00		2'387.00
4331.4260.01	Rückerstattungen				1'000.00		
5430.4260.01	Rückerstattungen		2'667.55		1'000.00		1'431.39
6150.4260.01	Rückerstattungen		9'467.00		20'000.00		19'057.00
6150.4260.06	Rückerstattungen Sanierung Eschlibrücke		46'303.35				
7101.4260.01	Verschiedene Einnahmen		5'847.20		2'000.00		2'835.60
7201.4260.01	Verschiedene Einnahmen		1'705.35		2'000.00		2'062.45
7301.4260.01	Rückerstattungen Dritter		1'679.40		800.00		2'097.74
7710.4260.01	Rückerstattungen Dritter						2'532.35
427	Bussen		1'650.00		1'000.00		2'025.00
4270	Bussen		1'650.00		1'000.00		2'025.00
1506.4270.01	Bussen		1'650.00		1'000.00		2'025.00
44	Finanzertrag		174'804.25		164'500.00		185'631.10
440	Zinsertrag		22'689.00		35'900.00		30'282.20
4400	Zinsen flüssige Mittel		2'358.85		2'000.00		6'854.80
9610.4400.01	Zinsen flüssige Mittel		2'358.85		2'000.00		6'854.80
4401	Zinsen Forderungen und Kontokorrente		13'661.05		9'000.00		13'633.50
9610.4401.01	Zinsen Forderungen und Kontokorrente		13'661.05		9'000.00		13'633.50
4402	Zinsen kurzfristige Finanzanlagen		230.00		6'000.00		3'749.95
9610.4402.01	Zinsen kurzfristige Finanzanlagen		230.00		6'000.00		3'749.95
4407	Zinsen langfristige Finanzanlagen		12.00				7.80
9610.4407.01	Zinsen langfristige Finanzanlagen		12.00				7.80
4409	Übrige Zinsen von Finanzvermögen		6'427.10		18'900.00		6'036.15
1506.4409.01	Verrechnete Aktivzinsen		286.05		300.00		286.90
7201.4409.01	Verrechnete Aktivzinsen		5'383.50		13'200.00		5'272.70
7301.4409.01	Verrechnete Aktivzinsen		112.25		100.00		74.35
9610.4409.02	Verrechnete Zinsen Wasser		645.30		5'300.00		402.20
443	Liegenschaftenertrag FV		11'189.60		10'700.00		10'710.00
4430	Pacht- und Mietzinse Liegenschaften FV		9'510.00		9'500.00		9'510.00
9630.4430.01	Mietzinse Liegenschaften FV		8'400.00		8'400.00		8'400.00

Konto	Erfolgsrechnung Sachgruppengliederung ER	Rechnung 2025		Budget 2025		Rechnung 2024	
		Aufwand	Ertrag	Aufwand	Ertrag	Aufwand	Ertrag
9630.4430.02	Pachtzinse		1'110.00		1'100.00		1'110.00
4439	Übriger Liegenschaftenertrag FV		1'679.60		1'200.00		1'200.00
9630.4439.01	Übriger Liegenschaftsertrag FV (Nebenkosten)		1'679.60		1'200.00		1'200.00
445	Finanzertrag aus Darlehen und Beteiligungen des VV		60'525.00		60'300.00		60'262.50
4451	Erträge aus Beteiligungen VV		60'525.00		60'300.00		60'262.50
7301.4451.01	Dividende AVAG		525.00		300.00		262.50
9610.4451.01	Dividende EVB AG		60'000.00		60'000.00		60'000.00
447	Liegenschaftenertrag VV		80'400.65		57'600.00		84'376.40
4470	Pacht- und Mietzinse Liegenschaften VV		78'690.65		54'000.00		80'606.40
0290.4470.01	Pacht- und Mietzinse Liegenschaften VV		17'866.20		17'400.00		17'866.20
2170.4470.01	Mietzinse		60'824.45		36'600.00		62'740.20
4472	Vergütung für Benützungen Liegenschaften VV		1'710.00		3'600.00		3'770.00
1620.4472.01	Vergütung für Benützung Liegenschaften VV		70.00				170.00
2170.4472.01	Vergütung für Benützung Liegenschaften		1'640.00		3'600.00		3'600.00
45	Entnahmen aus Fonds und Spezialfinanzierungen		77'129.95		93'900.00		80'587.10
451	Entnahmen aus Fonds und Spezialfinanzierungen im Eigenkapital		77'129.95		93'900.00		80'587.10
4510	Entnahmen aus Spezialfinanzierungen des EK		77'129.95		93'900.00		80'587.10
7101.4510.01	Entnahme aus Werterhalt SF Wasser		48'216.40		38'500.00		59'694.50
7201.4510.01	Entnahme aus SF Werterhaltung		28'913.55		55'400.00		20'892.60
46	Transferertrag		1'403'612.55		1'312'300.00		1'142'166.55
460	Ertragsanteile		5'879.15		4'200.00		4'002.20
4600	Anteil an Bundeserträgen		5'879.15		4'200.00		4'002.20
9500.4600.01	Ertragsanteile an der direkten Bundessteuer		5'879.15		4'200.00		4'002.20
461	Entschädigungen von Gemeinwesen		757'580.40		670'300.00		506'303.20
4611	Entschädigungen von Kantonen und Konkordaten		514'541.70		429'500.00		289'449.20
0220.4611.01	Entschädigungen vom Kanton (KIST, Betreuungswesen)				1'200.00		
2110.4611.01	Kantonsbeiträge an Lehrerbesoldungen		112'404.76		67'000.00		60'200.10
2120.4611.01	Kantonsbeiträge an Lehrerbesoldungen		258'599.02		200'500.00		124'624.80
2130.4611.02	Kantonsbeiträge an Lehrerbesoldungen		106'138.75		115'800.00		93'787.75
5430.4611.01	Entschädigungen vom Kanton		8'865.60		5'000.00		
5450.4611.01	Anteil Kanton an Betreuungsgutscheine		24'794.47		40'000.00		10'836.55
7900.4611.01	Kantonsbeiträge an ÖREB		3'739.10				
4612	Entschädigungen von Gemeinden und Gemeindeverbänden		221'405.70		218'800.00		194'771.00

Konto	Erfolgsrechnung Sachgruppengliederung ER	Rechnung 2025		Budget 2025		Rechnung 2024	
		Aufwand	Ertrag	Aufwand	Ertrag	Aufwand	Ertrag
0220.4612.01	Interne Verrechnung von Dienstleistungen Wasserversorgung		3'000.00		3'000.00		3'000.00
0220.4612.02	Interne Verrechnung von Dienstleistungen Abwasserentsorgung		3'300.00		3'300.00		3'300.00
0220.4612.03	Interne Verrechnung von Dienstleistungen Abfall		5'500.00		5'500.00		5'500.00
2110.4612.01	Rückerstattungen von anderen Gemeinden, Schulgelder		40'196.80		41'900.00		12'168.00
2120.4612.01	Rückerstattungen von anderen Gemeinden, Schulgelder		139'492.80		144'000.00		146'899.25
5430.4612.01	Entschädigung von Gemeinden (Alimentenhilfe)		6'671.00		6'000.00		5'800.00
7101.4612.01	Pauschalwasserbezug Feuerwehr		1'000.00		1'000.00		1'000.00
7101.4612.02	Pauschalwasserbezug Gemeindestrassen		1'000.00		1'000.00		1'000.00
7101.4612.03	Pauschalwasserbezug Landwirtschaft		1'000.00		1'000.00		1'000.00
7301.4612.01	Interne Verrechnung allg. Haushalt		811.65				1'624.40
7410.4612.01	Rückerstattungen von Gemeinden		16'792.50		8'500.00		13'479.35
7710.4612.01	Entschädigungen von Gemeinden		2'640.95		3'600.00		
4614	Entschädigungen von öffentlichen Unternehmungen		21'633.00		22'000.00		22'083.00
1506.4614.01	Beiträge der Gebäudeversicherung		21'633.00		22'000.00		22'083.00
462	Finanz- und Lastenausgleich		637'753.00		635'400.00		629'455.00
4621	Finanz- und Lastenausgleich von Kantonen und Konkordaten		239'011.00		236'800.00		241'153.00
9300.4621.50	Zuschuss Mindestausstattung		151'256.00		152'300.00		156'651.00
9300.4621.60	Zuschuss geotopografische Lasten		72'666.00		73'700.00		73'670.00
9300.4621.61	Zuschuss soziodemografische Lasten		15'089.00		10'800.00		10'832.00
4622	Finanz- und Lastenausgleich von Gemeinden und Gemeindeverbänden		398'742.00		398'600.00		388'302.00
9300.4622.70	Zuschuss Disparitätenabbau		398'742.00		398'600.00		388'302.00
463	Beiträge von Gemeinwesen und Dritten		2'000.00		2'000.00		2'000.00
4632	Beiträge von Gemeinden und Gemeindeverbänden		2'000.00		2'000.00		2'000.00
2170.4632.01	Heizkostenbeitrag Burgergemeinde		2'000.00		2'000.00		2'000.00
469	Verschiedener Transferertrag		400.00		400.00		406.15
4699	Rückverteilungen		400.00		400.00		406.15
9710.4699.01	Rückverteilung CO2-Abgabe		400.00		400.00		406.15
48	Ausserordentlicher Ertrag		149'351.70		128'200.00		126'200.00
489	Entnahmen aus dem Eigenkapital		149'351.70		128'200.00		126'200.00
4893	Entnahmen aus Vorfinanzierungen des EK		23'151.70		2'000.00		
6150.4893.01	Entnahme aus Vorfinanzierung		23'151.70				
9630.4893.01	Entnahme aus SF Liegenschaften Finanzvermögen				2'000.00		
4898	Entnahmen übriges Eigenkapital		126'200.00		126'200.00		126'200.00
9900.4898.01	Entnahme aus Spezialfinanzierung Übertragung VV EVB AG, laut Art. 85A GV		126'200.00		126'200.00		126'200.00
49	Interne Verrechnungen		12'112.65		11'360.00		12'049.60

Konto	Erfolgsrechnung Sachgruppengliederung ER	Rechnung 2025		Budget 2025		Rechnung 2024	
		Aufwand	Ertrag	Aufwand	Ertrag	Aufwand	Ertrag
491	Dienstleistungen		2'200.00		2'200.00		2'200.00
4910	Interne Verrechnung von Dienstleistungen		2'200.00		2'200.00		2'200.00
0220.4910.01	Interne Verrechnung von Dienstleistungen Liegenschaften FV, Hundetaxe		2'200.00		2'200.00		2'200.00
493	Betriebs- und Verwaltungskosten		6'452.65		5'700.00		6'389.60
4930	Interne Verrechnung von Betriebs- und Verwaltungskosten		6'452.65		5'700.00		6'389.60
2170.4930.01	Verrechnete Heizkosten Gemeindehaus		6'452.65		5'700.00		6'389.60
494	Kalk. Zinsen und Finanzaufwand		3'460.00		3'460.00		3'460.00
4940	Interne Verrechnung von kalk. Zinsen und Finanzaufwand		3'460.00		3'460.00		3'460.00
9610.4940.01	Verrechnete Zinsen Liegenschaften Finanzvermögen		3'460.00		3'460.00		3'460.00
9	Abschlusskonten	108'474.65	2'747.69	3'900.00	34'600.00	116'779.97	22'983.00
90	Abschluss Erfolgsrechnung	108'474.65	2'747.69	3'900.00	34'600.00	116'779.97	22'983.00
900	Abschluss Erfolgsrechnung	89'106.85				93'584.34	
9000	Ertragsüberschuss	89'106.85				93'584.34	
9990.9000.01	Ertragsüberschuss Erfolgsrechnung	89'106.85				93'584.34	
901	Abschluss Fonds im EK, Ertragsüberschuss	19'367.80	2'747.69	3'900.00	34'600.00	23'195.63	22'983.00
9010	Abschluss Spezialfinanzierungen und Fonds im EK, Ertragsüberschuss	19'367.80		3'900.00		23'195.63	
7101.9010.01	Ertragsüberschuss	3'084.70		1'700.00		3'793.27	
7201.9010.01	Ertragsüberschuss	1'152.65		2'200.00			
7301.9010.01	Ertragsüberschuss	15'130.45				19'402.36	
9011	Abschluss Spezialfinanzierungen und Fonds im EK, Aufwandüberschuss		2'747.69		34'600.00		22'983.00
1506.9011.01	Aufwandüberschuss		2'747.69		29'200.00		17'579.09
7201.9011.01	Aufwandüberschuss						5'403.91
7301.9011.01	Aufwandüberschuss				5'400.00		
	Total	5'971'065.24	5'971'065.24	5'678'680.00	5'648'760.00	5'445'960.81	5'445'960.81
	Aufwandüberschuss				29'920.00		
	Gesamttotal	5'971'065.24	5'971'065.24	5'678'680.00	5'678'680.00	5'445'960.81	5'445'960.81

Konto	Investitionsrechnung Funktionale Gliederung IR	Rechnung 2025		Budget 2025		Rechnung 2024	
		Ausgaben	Einnahmen	Aufwand	Ertrag	Aufwand	Ertrag
0	Allgemeine Verwaltung	36'162.10		525'000.00		20'672.95	
	Aufwandüberschuss		36'162.10		525'000.00		20'672.95
02	Allgemeine Dienste	36'162.10		525'000.00		20'672.95	
022	Allgemeine Dienste			25'000.00			
0220	Allgemeine Dienste			25'000.00			
0220.5200.02	Ersatz Software Verwaltung			25'000.00			
029	Verwaltungsliegenschaften	36'162.10		500'000.00		20'672.95	
0290	Verwaltungsliegenschaften	36'162.10		500'000.00		20'672.95	
0290.5040.03	Sanierung Gemeindehaus; Zustandserfassung, Planungskredit	36'162.10		500'000.00		20'672.95	
1	Öffentliche Ordnung und Sicherheit, Verteidigung	40'468.35	31'462.37			262'552.63	262'552.63
	Aufwandüberschuss		9'005.98				
16	Verteidigung	40'468.35	31'462.37			262'552.63	262'552.63
162	Zivile Verteidigung	40'468.35	31'462.37			262'552.63	262'552.63
1620	Zivilschutz	40'468.35	31'462.37			262'552.63	262'552.63
1620.5040.01	Umwandlung ZSA in Schutzplätze	40'468.35				262'552.63	
1620.6310.01	Investitionsbeiträge Kanton aus dem Ersatzbeitragsfonds		31'462.37				262'552.63
2	Bildung	32'895.35		27'000.00		50'955.70	
	Aufwandüberschuss		32'895.35		27'000.00		50'955.70
21	Obligatorische Schule	32'895.35		27'000.00		50'955.70	
217	Schulliegenschaften	32'895.35		27'000.00		50'955.70	
2170	Schulliegenschaften	32'895.35		27'000.00		50'955.70	
2170.5040.13	Gebäude Nr. 6, Renovation Singsaal innen					12'021.00	
2170.5040.14	Ersatz Sportbelag Trockenplatz	6'289.80				38'934.70	
2170.5060.06	Neuanschaffung und Ersatz Mobiliar	26'605.55		27'000.00			
6	Verkehr und Nachrichtenübermittlung	260'197.30	-3'432.15	415'000.00		45'765.83	21'675.00
	Aufwandüberschuss		263'629.45		415'000.00		24'090.83
61	Strassenverkehr	260'197.30	-3'432.15	415'000.00		45'765.83	21'675.00
615	Gemeindestrassen	260'197.30	-3'432.15	415'000.00		45'765.83	21'675.00
6150	Gemeindestrassen	260'197.30	-3'432.15	415'000.00		45'765.83	21'675.00
6150.5010.08	Sanierung Lischistrasse	35'381.95		45'000.00			
6150.5010.09	Sanierung Bärestutz					124.50	
6150.5010.10	Sanierung Scheuermattweg, Anteil Strasse	10'981.10		30'000.00			
6150.5010.13	Allmendeggenstrasse; Anpassungen für Buswendeplatz	6'333.00				33'393.63	
6150.5010.14	Sanierung Wasserleitung Riedbachstrasse; Anteil Strasse					492.50	
6150.5010.15	Sanierung Wasserleitung Thunstrasse; Anteil Strasse	16'354.35		40'000.00		5'934.05	
6150.5010.16	Überdeckung Riedbachkanal	193'921.85		180'000.00		1'520.00	
6150.5010.17	Deckbelag Lochmannsbühlweg			30'000.00			
6150.5010.18	Eschlibrücke	-2'774.95		40'000.00		2'774.95	
6150.5010.19	Strassenbelag Anteil Wasserleitungsprojekte			50'000.00			

Konto	Investitionsrechnung Funktionale Gliederung IR	Rechnung 2025		Budget 2025		Rechnung 2024	
		Ausgaben	Einnahmen	Aufwand	Ertrag	Aufwand	Ertrag
6150.5060.01	Kommunalfahrzeug; Anteil Strasse					1'526.20	
6150.6310.13	Investitionsbeiträge Buswendeplatz		-3'432.15				21'675.00
7	Umweltschutz und Raumordnung	228'788.31	6'277.40	406'000.00		410'214.35	24'976.85
	Aufwandüberschuss		222'510.91		406'000.00		385'237.50
71	Wasserversorgung	123'327.95		161'000.00		343'889.55	24'976.85
710	Wasserversorgung	123'327.95		161'000.00		343'889.55	24'976.85
7101	Wasserversorgung [Gemeindebetrieb]	123'327.95		161'000.00		343'889.55	24'976.85
7101.5031.09	Sanierung Hydranten	42'560.00					
7101.5031.12	Sanierung Scheuermattweg, Anteil Wasser	2'928.70		10'000.00		995.85	
7101.5031.14	Sanierung Wasserleitung Thunstrasse; Anteil Wasser	16'308.75		70'000.00		265'214.55	
7101.5060.01	Kommunalfahrzeug; Anteil Wasser					2'509.65	
7101.5060.02	Ersatz Wasserzähler	61'530.50		81'000.00		75'169.50	
7101.6340.14	Sanierung Wasserleitung Thunstrasse, Beiträge GVB						24'976.85
72	Abwasserentsorgung	105'460.36	6'277.40	245'000.00		65'522.30	
720	Abwasserentsorgung	105'460.36	6'277.40	245'000.00		65'522.30	
7201	Abwasserentsorgung [Gemeindebetrieb]	105'460.36	6'277.40	245'000.00		65'522.30	
7201.5032.01	Sanierung Abwasserschächte	2'320.56					
7201.5032.12	Sanierung Scheuermattweg, Anteil Abwasser	2'793.20		10'000.00			
7201.5032.14	Kontrollschachtsanierungen	41'048.10		65'000.00			
7201.5032.16	Sanierung Wasserleitung Thunstrasse; Anteil Abwasser	6'769.75		25'000.00		23'123.10	
7201.5032.17	Überarbeitung GEP			30'000.00			
7201.5060.01	Kommunalfahrzeug; Anteil Abwasser					612.45	
7201.5090.01	Gesamtkanalspülung			50'000.00			
7201.5292.01	Erstellung Versickerungskataster			25'000.00			
7201.5292.02	Zustandserfassung 17,4 KM Kanal			40'000.00			
7201.5620.01	Investitionsbeitrag ARAG	52'528.75				41'786.75	
7201.6130.08	Sanierung Pumpschacht Leimern, Rückerstattungen		6'277.40				
73	Abfall					69.10	
730	Abfall					69.10	
7301	Abfall [Gemeindebetrieb]					69.10	
7301.5060.01	Kommunalfahrzeug; Anteil Abfall					69.10	
77	Übriger Umweltschutz					733.40	
771	Friedhof und Bestattung					315.10	
7710	Friedhof und Bestattung allgemein					315.10	
7710.5060.01	Kommunalfahrzeug; Anteil Friedhof					315.10	
779	Umweltschutz					418.30	
7792	Hundetoiletten					418.30	
7792.5060.01	Kommunalfahrzeug; Anteil Robidog					418.30	
9	Finanzen und Steuern	34'307.62	598'511.41			309'204.48	790'161.46
	Ertragsüberschuss	564'203.79				480'956.98	

Konto	Investitionsrechnung Funktionale Gliederung IR	Rechnung 2025		Budget 2025		Rechnung 2024	
		Ausgaben	Einnahmen	Aufwand	Ertrag	Aufwand	Ertrag
99	Nicht aufgeteilte Posten	34'307.62	598'511.41			309'204.48	790'161.46
999	Abschluss	34'307.62	598'511.41			309'204.48	790'161.46
9990	Abschluss	34'307.62	598'511.41			309'204.48	790'161.46
9990.5900.01	Passivierte Einnahmen	34'307.62				309'204.48	
9990.6900.01	Aktivierte Ausgaben		598'511.41				790'161.46
	Total	632'819.03	632'819.03	1'373'000.00	0.00	1'099'365.94	1'099'365.94
	Aufwandüberschuss				1'373'000.00		
	Gesamttotal	632'819.03	632'819.03	1'373'000.00	1'373'000.00	1'099'365.94	1'099'365.94

Konto	Investitionsrechnung Sachgruppengliederung IR	Rechnung 2025		Budget 2025		Rechnung 2024	
		Aufwand	Ertrag	Aufwand	Ertrag	Aufwand	Ertrag
5	Investitionsausgaben	632'819.03		1'373'000.00		1'099'365.94	
50	Sachanlagen	545'982.66		1'283'000.00		748'374.71	
501	Strassen / Verkehrswege	260'197.30		415'000.00		44'239.63	
5010	Strassen / Verkehrswege	260'197.30		415'000.00		44'239.63	
503	Übriger Tiefbau	114'729.06		210'000.00		289'333.50	
5031	Tiefbauten Wasserversorgung	61'797.45		80'000.00		266'210.40	
5032	Tiefbauten Abwasserbeseitigung	52'931.61		130'000.00		23'123.10	
504	Hochbauten	82'920.25		500'000.00		334'181.28	
5040	Hochbauten	82'920.25		500'000.00		334'181.28	
506	Mobilien	88'136.05		108'000.00		80'620.30	
5060	Mobilien	88'136.05		108'000.00		80'620.30	
509	Übrige Sachanlagen			50'000.00			
5090	Übrige Sachanlagen			50'000.00			
52	Immaterielle Anlagen			90'000.00			
520	Software			25'000.00			
5200	Software			25'000.00			
529	Übrige immaterielle Anlagen			65'000.00			
5292	Abwasserentsorgung			65'000.00			
56	Eigene Investitionsbeiträge	52'528.75				41'786.75	
562	Gemeinden und Gemeindeverbände	52'528.75				41'786.75	
5620	Investitionsbeiträge an Gemeinden und Gemeindeverbände	52'528.75				41'786.75	
59	Übertrag an Bilanz	34'307.62				309'204.48	
590	Passivierungen	34'307.62				309'204.48	
5900	Passivierte Einnahmen	34'307.62				309'204.48	
6	Investitionseinnahmen		632'819.03				1'099'365.94
61	Rückerstattungen		6'277.40				
613	Tiefbau		6'277.40				
6130	Rückerstattungen Dritter für Investitionen übriger Tiefbau		6'277.40				
63	Investitionsbeiträge für eigene Rechnung		28'030.22				309'204.48
631	Kantone und Konkordate		28'030.22				284'227.63

Konto	Investitionsrechnung Sachgruppengliederung IR	Rechnung 2025		Budget 2025		Rechnung 2024	
		Aufwand	Ertrag	Aufwand	Ertrag	Aufwand	Ertrag
6310	Investitionsbeiträge von Kantonen und Konkordaten		28'030.22				284'227.63
634	Öffentliche Unternehmungen						24'976.85
6340	Investitionsbeiträge von öffentlichen Unternehmungen						24'976.85
69	Übertrag an Bilanz		598'511.41				790'161.46
690	Aktivierungen		598'511.41				790'161.46
6900	Aktivierte Ausgaben		598'511.41				790'161.46
	Total	632'819.03	632'819.03	1'373'000.00	0.00	1'099'365.94	1'099'365.94
	Aufwandüberschuss				1'373'000.00		
	Gesamttotal	632'819.03	632'819.03	1'373'000.00	1'373'000.00	1'099'365.94	1'099'365.94